

Entidad Pública Empresarial



red.es

Estadísticas del dominio “.es” Junio del 2015

Julio 2015

Tabla de contenido

1	Introducción.....	3
2	Dominios.....	4
	En este apartado se desarrollarán todos los datos estadísticos referidos a la composición de los dominios en el mercado nacional, tanto TLD’s como el ccTLD de España (.es).....	4
2.1	Distribución de los dominios en España	4
2.2	El dominio “.es”	5
2.2.1	Composición del dominio “.es”	5
2.2.2	Evolución del dominio “.es”	6
2.2.2.1	Evolución histórica	6
2.2.2.2	Evolución anual de dominios activos (últimos 12 meses)	7
2.2.3	Altas y bajas de dominios.....	8
2.2.4	Distribución geográfica	9
3	Agentes Registradores.....	10
3.1	Evolución del número de agentes registradores.....	10
3.2	Listado y dominios por agente registrador.....	11

1 INTRODUCCIÓN

El presente informe, con datos estadísticos del mes de **junio del 2015**, tiene por objeto comunicar a la sociedad la situación actual de los dominios “.es” aportando información relevante y de utilidad, pudiendo ayudar a los interesados en la toma de decisiones presentes y futuras.

Desde el registro de dominios **.es** se fomenta y promueve el uso del dominio “.es” como una referencia a nivel internacional en Internet de la lengua española, con un mercado potencial de más de 470 millones de hispanohablantes; siendo un dominio de **calidad, seguro, fácil de adquirir y renovar** y con la ventaja de los servicios de valor añadido, como la **resolución extrajudicial de conflictos**.

En la elaboración del informe, nos hemos apoyado en la información procedente de:

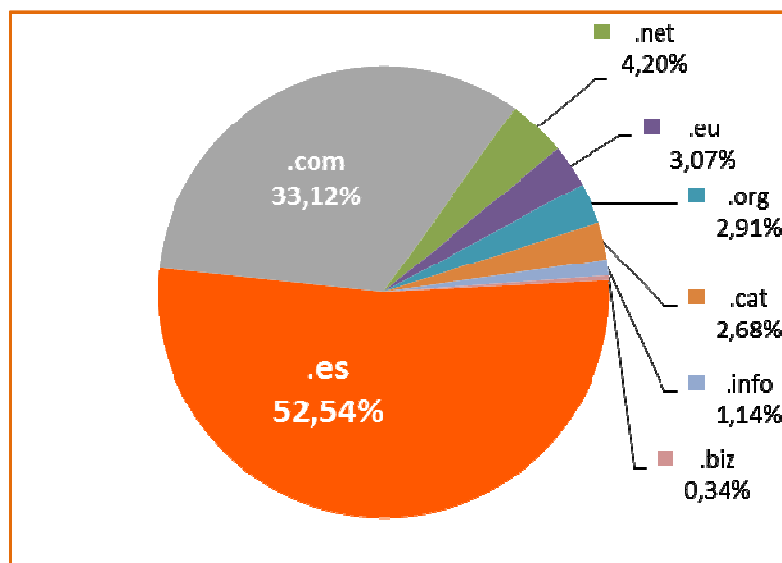
- Webhosting.info, entidad encargada de recopilar los datos estadísticos respecto a los TLD's a nivel país.
- Eurid.eu, registro que gestiona el dominio de primer nivel .eu
- Council of European National Top Level Domain Registries (CENTR).
- La base de datos de Red.es

2 DOMINIOS

En este apartado se desarrollarán todos los datos estadísticos referidos a la composición de los dominios en el mercado nacional, tanto TLD’s como el ccTLD de España (.es).

2.1 Distribución de los dominios en España

En la gráfica se muestra la composición total de los dominios en España, superando la cifra de **3.381.720** dominios. Como se puede observar, el dominio “.es” es el dominio más utilizado por los usuarios en España, superando claramente al “.com”.



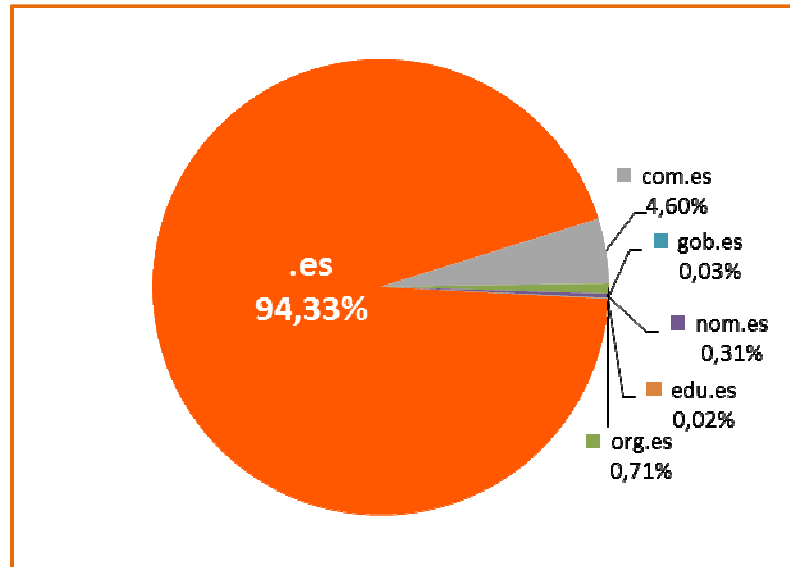
Dominiu	Número
.es	1.776.908
.com	1.119.907
.net	141.872
.eu	103.865
.org	98.570
.cat	90.644
.info	38.528
.biz	11.426
Total	3.381.720

Fuentes:
 -Red.es
 -Eurid.eu
 - CENTR
 - WebHosting

2.2 El dominio “.es”

En este apartado nos centramos en desarrollar las características específicas del dominio “.es”, en cuanto a crecimiento, composición, localización geográfica, etc.

2.2.1 Composición del dominio “.es”



Composición del dominio .es	
TLD	Nº de dominios
.es	1.675.977
com.es	81.739
org.es	12.610
nom.es	5.451
gob.es	583
edu.es	440
Total	1.776.800 *

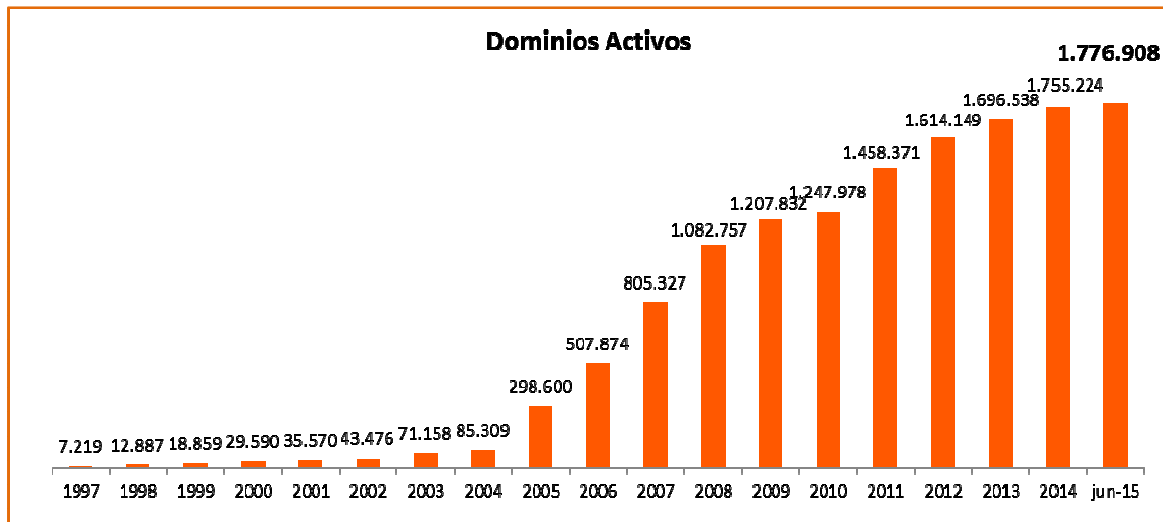
*El número total de dominios es diferente debido a la fecha de obtención del dato

Fuente: Red.es

2.2.2 Evolución del dominio “.es”

Se muestra la evolución del dominio “.es” a largo y a corto plazo, mostrando una clara tendencia creciente en los últimos años en cuanto al número de dominios registrados.

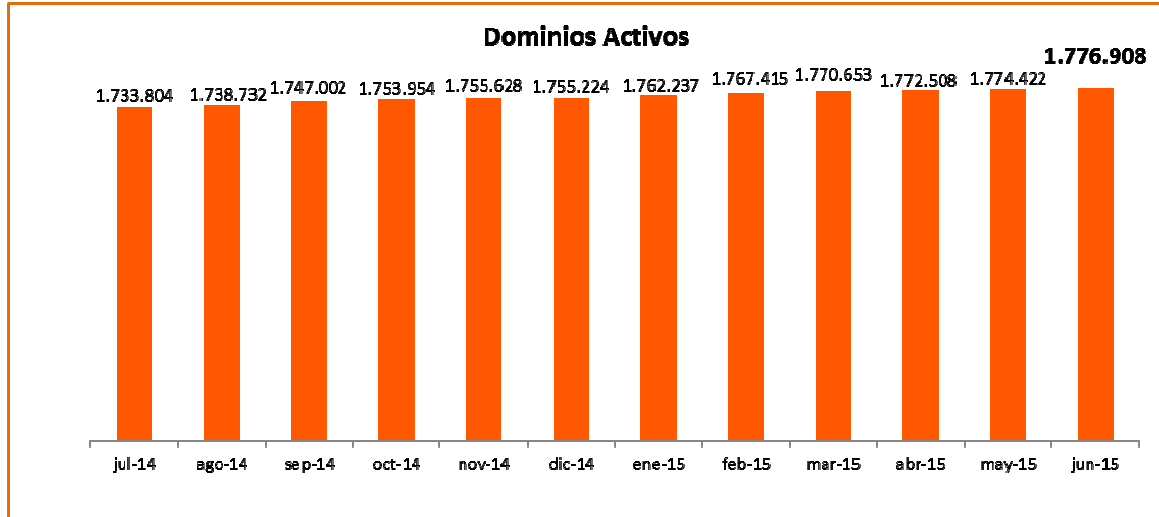
2.2.2.1 Evolución histórica



Fecha	Dominios Activos
1997	7.219
1998	12.887
1999	18.859
2000	29.590
2001	35.570
2002	43.476
2003	71.158
2004	85.309
2005	298.600
2006	507.874
2007	805.327
2008	1.082.757
2009	1.207.832
2010	1.247.978
2011	1.458.371
2012	1.614.149
2013	1.696.538
2014	1.755.224
jun-15	1.776.908

Fuente: Red.es

2.2.2.2 Evolución anual de dominios activos (últimos 12 meses)



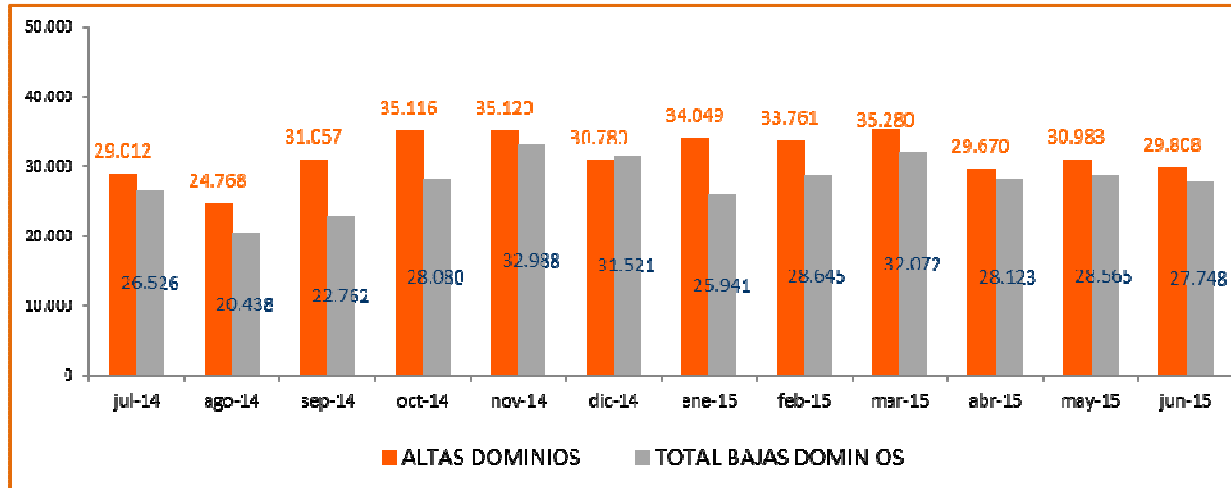
Fecha	Dominios Activos
jul-14	1.733.804
ago-14	1.738.732
sep-14	1.747.002
oct-14	1.753.954
nov-14	1.755.628
dic-14	1.755.224
ene-15	1.762.237
feb-15	1.767.415
mar-15	1.770.653
abr-15	1.772.508
may-15	1.774.422
jun-15	1.776.908

Fuente: Red.es

2.2.3 Altas y bajas de dominios

Las bajas de dominios se corresponden con las bajas propiamente dichas más las no renovaciones de los dominios.

La tendencia es de crecimiento moderado durante el último año.



FECHA	ALTAS DOMINIOS	TOTAL BAJAS DOMINIOS	BAJAS DOMINIOS	NO RENOVADOS
jul-14	29.012	26.526	578	25.948
ago-14	24.768	20.438	412	20.026
sep-14	31.057	22.762	430	22.332
oct-14	35.116	28.080	644	27.436
nov-14	35.120	32.988	582	32.406
dic-14	30.780	31.521	608	30.913
ene-15	34.049	25.941	614	25.327
feb-15	33.761	28.645	680	27.965
mar-15	35.280	32.072	1.010	31.062
abr-15	29.670	28.123	507	27.616
may-15	30.983	28.565	791	27.774
jun-15	29.808	27.748	621	27.127

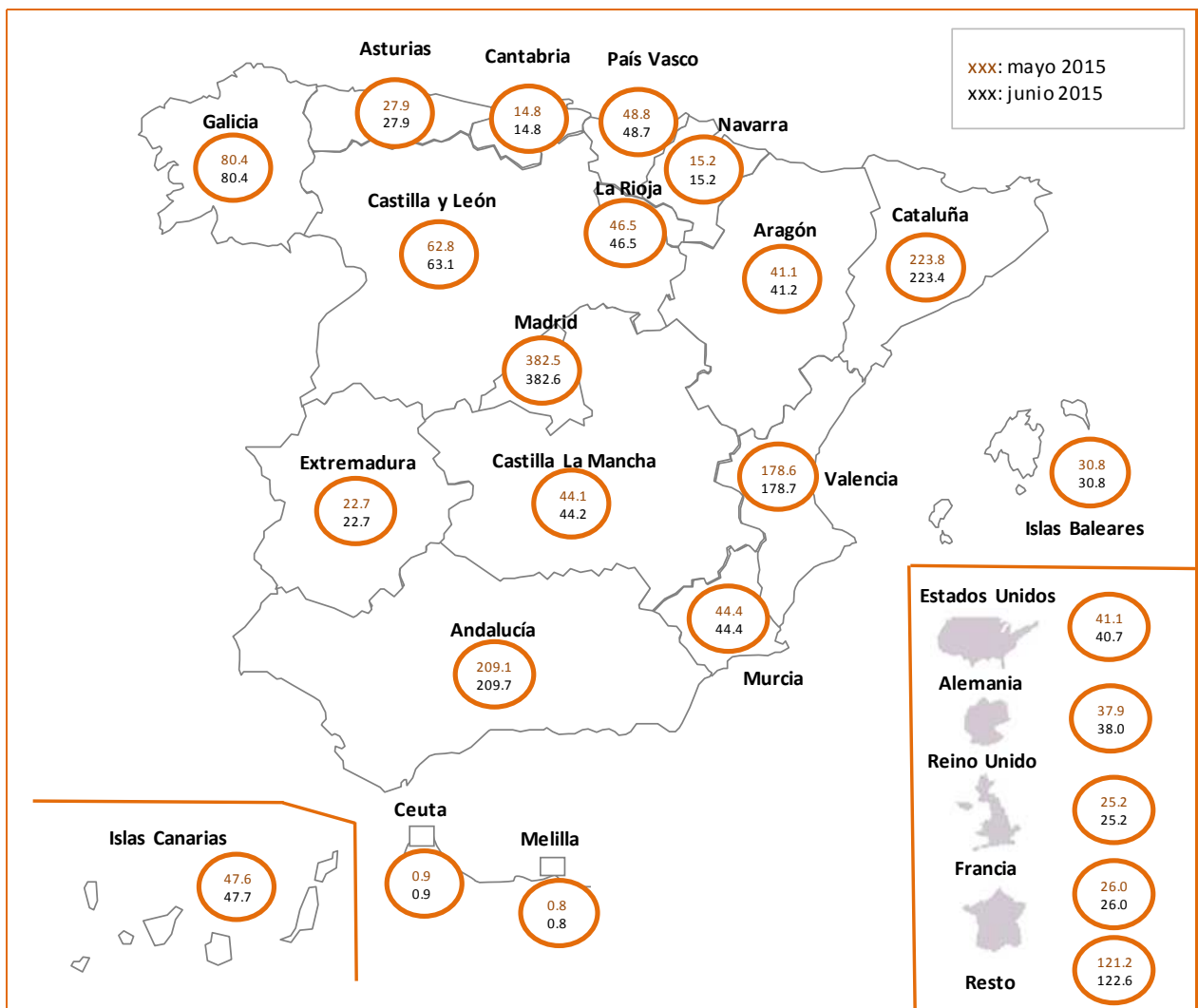
Total bajas = bajas + No renovados

Fuente: Red.es

2.2.4 Distribución geográfica

En el mapa siguiente, se refleja el número de dominios activos por Comunidad Autónoma y por países con registros de dominios significativos. Los datos son comparativos con respecto al mes anterior.

La concentración de dominios activos, la encontramos en la Comunidad de Madrid y en Cataluña, debido a que la población y el desarrollo económico de ambas regiones, son claves para la captación de dominios.

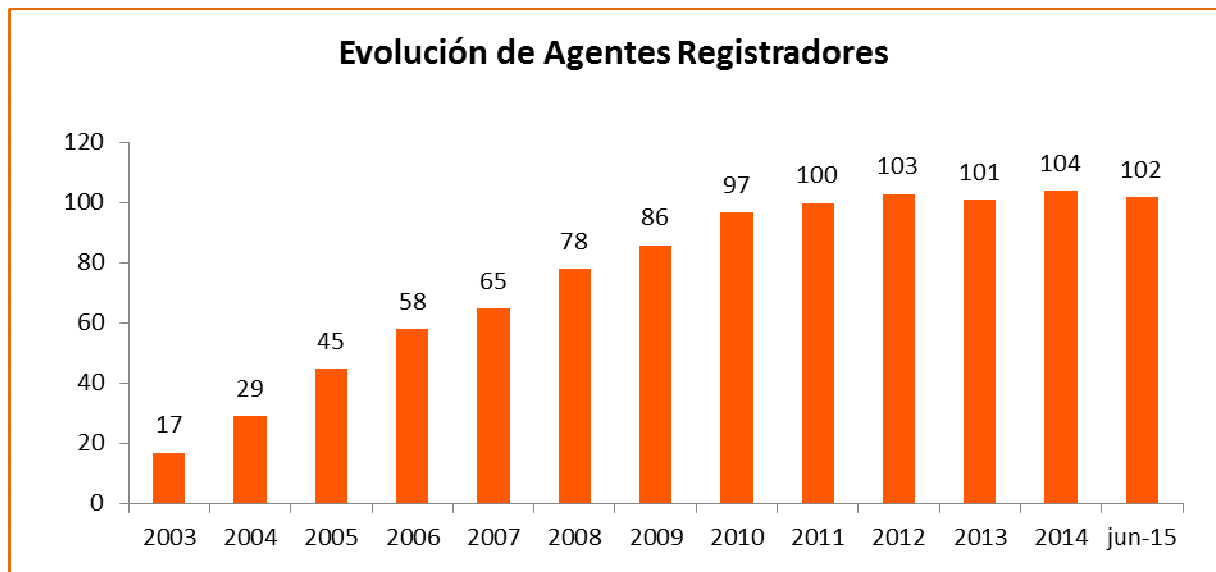


Fuente: Red.es

3 AGENTES REGISTRADORES

3.1 Evolución del número de agentes registradores

Al igual que ha sucedido con la evolución de los dominios, el número de Agentes Registradores también ha ido creciendo significativamente, debido fundamentalmente al incremento de la demanda interna por el dominio “.es” (aunque no así en el 2013), dándose una tendencia de decrecimiento moderado en los primeros meses del 2015.



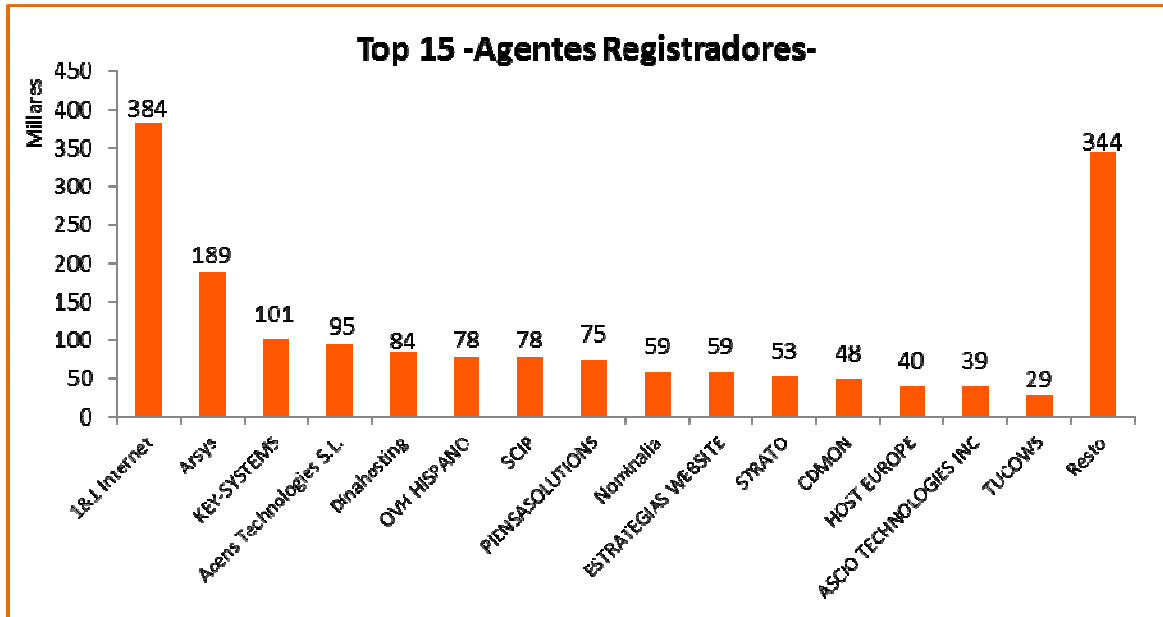
AÑO	Nº AR's	Nº AR's Acumulado
2003	17	17
2004	12	29
2005	16	45
2006	13	58
2007	7	65
2008	13	78
2009	8	86
2010	11	97
2011	3	100
2012	3	103
2013	-2	101
2014	3	104
jun-15	-2	102

Fuente: Red.es

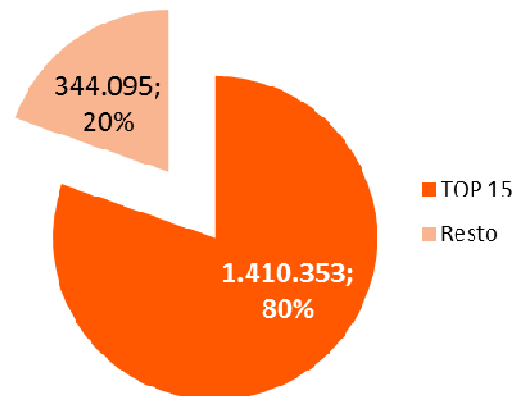
3.2 Listado y dominios por agente registrador

Clasificación de los Agentes Registradores por número de dominios. En la gráfica sólo se representan los 15 agentes con mayor número de dominios activos. El resto de ellos, están agrupados en un mismo grupo (“resto”).

En la gráfica se puede apreciar una clara concentración del sector.



AGENTE	Nº Dominios
1&1 Internet	383.987
Arsys	188.679
KEY-SYSTEMS	100.862
Acens Technologies S.L.	95.095
Dinahosting	84.415
OVH HISPANO	78.280
SCIP	77.771
PIENSASOLUTIONS	75.068
Nominalia	58.642
ESTRATEGIAS WEBSITE	58.566
STRATO	53.010
CDMON	48.445
HOST EUROPE	39.547
ASCIO TECHNOLOGIES INC	39.478
TUCOWS	28.508
Resto	344.095



Fuente: Red.es