

# Entidad Pública Empresarial



red.es

## Estadísticas del dominio “.es” Noviembre del 2014

Diciembre 2014

## Tabla de contenido

1	Introducción.....	3
2	Dominios.....	4
	En este apartado se desarrollarán todos los datos estadísticos referidos a la composición de los dominios en el mercado nacional, tanto TLD’s como el ccTLD de España (.es).....	4
2.1	Distribución de los dominios en España.....	4
2.2	El dominio “.es” .....	5
2.2.1	Composición del dominio “.es” .....	5
2.2.2	Evolución del dominio “.es” .....	6
2.2.2.1	Evolución histórica .....	6
2.2.2.2	Evolución anual de dominios activos (últimos 12 meses) .....	7
2.2.3	Altas y bajas de dominios.....	8
2.2.4	Distribución geográfica .....	9
3	Agentes Registradores.....	10
3.1	Evolución del número de agentes registradores.....	10
3.2	Listado y dominios por agente registrador. ....	11

## 1 INTRODUCCIÓN

---

El presente informe, con datos estadísticos del mes de **noviembre del 2014**, tiene por objeto comunicar a la sociedad la situación actual de los dominios “.es” aportando información relevante y de utilidad, pudiendo ayudar a los interesados en la toma de decisiones presentes y futuras.

Desde el registro de dominios .es se fomenta y promueve el uso del dominio “.es” como una referencia a nivel internacional en Internet de la lengua española, con un mercado potencial de más de 420 millones de hispanohablantes; siendo un dominio de **calidad, seguro, fácil de adquirir y renovar** y con la ventaja de los servicios de valor añadido, como la **resolución extrajudicial de conflictos**.

En la elaboración del informe, nos hemos apoyado en la información procedente de:

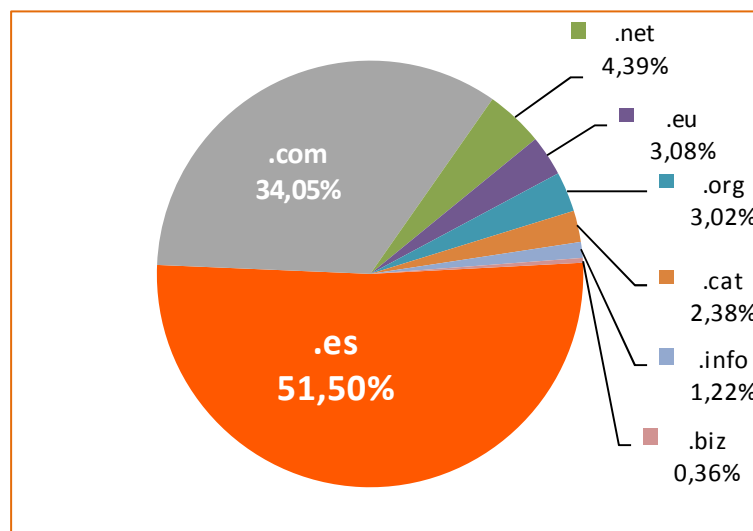
- Webhosting.info, entidad encargada de recopilar los datos estadísticos respecto a los TLD's a nivel país.
- Eurid.eu, registro que gestiona el dominio de primer nivel .eu
- Council of European National Top Level Domain Registries (CENTR).
- La base de datos de Red.es

## 2 DOMINIOS

En este apartado se desarrollarán todos los datos estadísticos referidos a la composición de los dominios en el mercado nacional, tanto TLD's como el ccTLD de España (.es).

### 2.1 Distribución de los dominios en España

En la gráfica se muestra la composición total de los dominios en España, superando la cifra de **3.409.209** dominios. Como se puede observar, el dominio “.es” es el dominio más utilizado por los usuarios en España, superando claramente al “.com”.



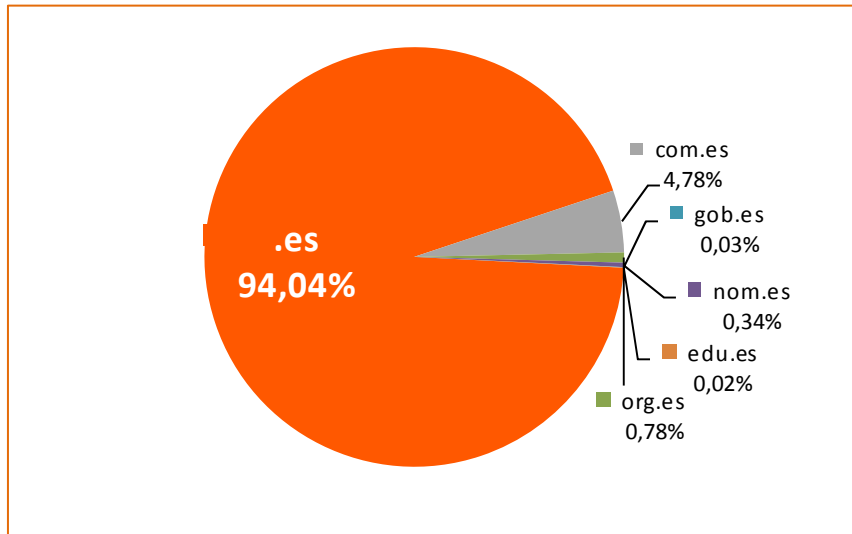
Dominió	Número
.es	1.755.628
.com	1.160.968
.net	149.749
.eu	104.930
.org	103.030
.cat	81.273
.info	41.483
.biz	12.148
<b>Total</b>	<b>3.409.209</b>

**Fuentes:**  
 -Red.es  
 -Eurid.eu  
 - CENTR  
 - WebHosting

## 2.2 El dominio “.es”

En este apartado nos centramos en desarrollar las características específicas del dominio “.es”, en cuanto a crecimiento, composición, localización geográfica, etc.

### 2.2.1 Composición del dominio “.es”



Composición del dominio .es	
TLD	Nº de dominios
.es	1.650.143
com.es	83.937
org.es	13.742
nom.es	5.971
gob.es	574
edu.es	430
<b>Total</b>	<b>1.754.797 *</b>

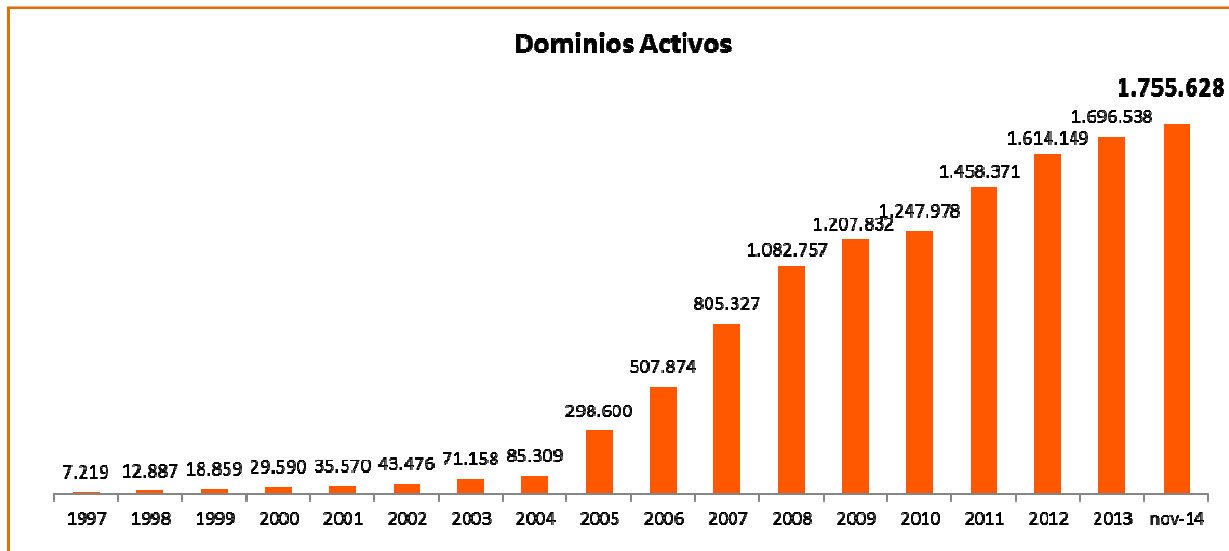
\*El número total de dominios es diferente debido a la fecha de obtención del dato

Fuente: Red.es

## 2.2.2 Evolución del dominio “.es”

Se muestra la evolución del dominio “.es” a largo y a corto plazo, mostrando una clara tendencia creciente en los últimos años en cuanto al número de dominios registrados.

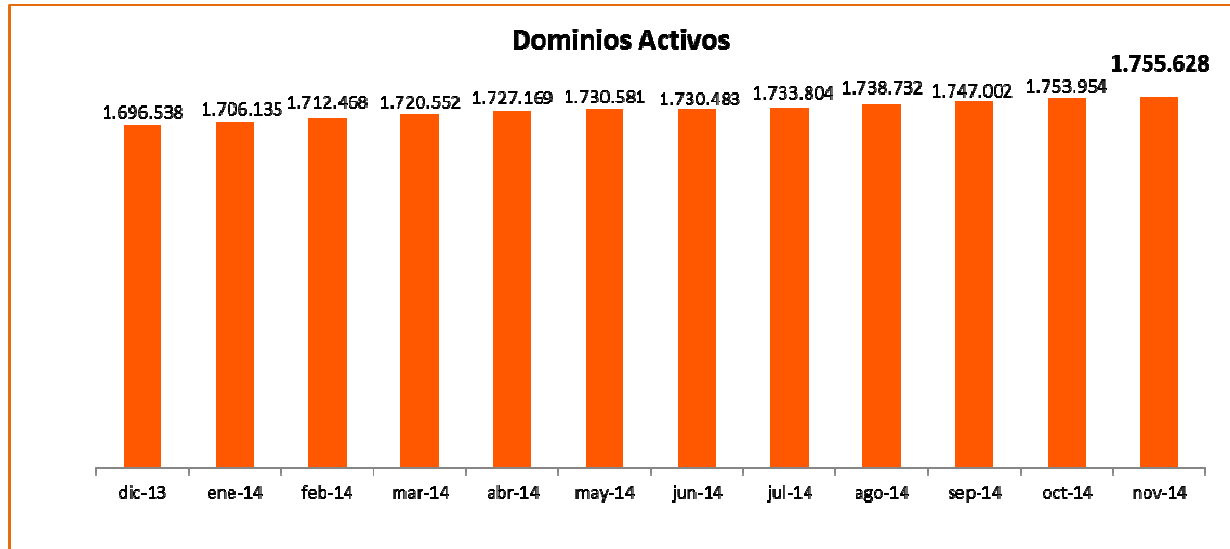
### 2.2.2.1 Evolución histórica



Fecha	Dominios Activos
1997	7.219
1998	12.887
1999	18.859
2000	29.590
2001	35.570
2002	43.476
2003	71.158
2004	85.309
2005	298.600
2006	507.874
2007	805.327
2008	1.082.757
2009	1.207.832
2010	1.247.978
2011	1.458.371
2012	1.614.149
2013	1.696.538
nov-14	1.755.628

Fuente: Red.es

### 2.2.2.2 Evolución anual de dominios activos (últimos 12 meses)



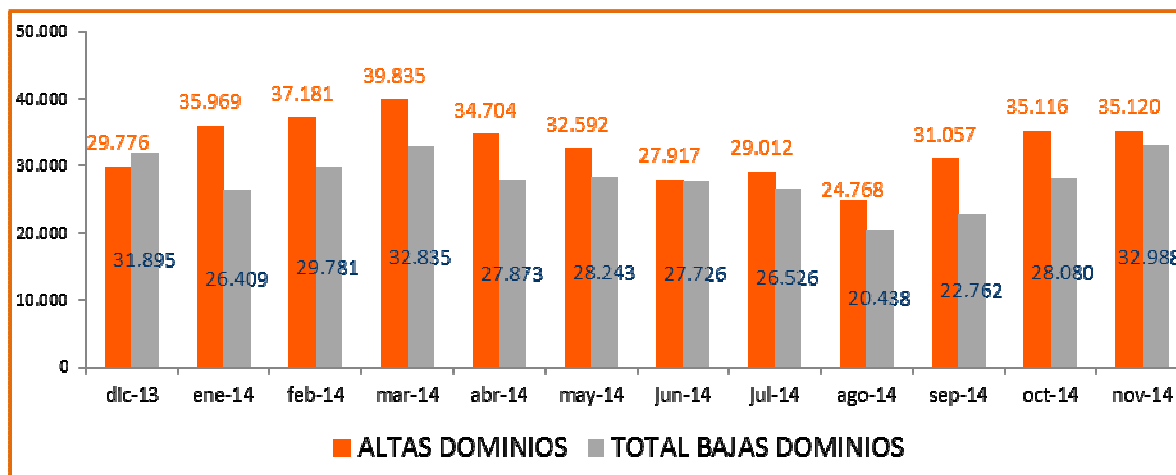
Fecha	Dominios Activos
dic-13	1.696.538
ene-14	1.706.135
feb-14	1.712.468
mar-14	1.720.552
abr-14	1.727.169
may-14	1.730.581
jun-14	1.730.483
jul-14	1.733.804
ago-14	1.738.732
sep-14	1.747.002
oct-14	1.753.954
nov-14	1.755.628

Fuente: Red.es

### 2.2.3 Altas y bajas de dominios

Las bajas de dominios se corresponden con las bajas propiamente dichas más las no renovaciones de los dominios.

La tendencia es de crecimiento moderado durante el último año.



FECHA	ALTAS DOMINIOS	TOTAL BAJAS DOMINIOS	BAJAS DOMINIOS	NO RENOVADOS
dic-13	29.776	31.895	488	31.407
ene-14	35.969	26.409	431	25.978
feb-14	37.181	29.781	382	29.399
mar-14	39.835	32.835	431	32.404
abr-14	34.704	27.873	405	27.468
may-14	32.592	28.243	454	27.789
jun-14	27.917	27.726	540	27.186
jul-14	29.012	26.526	578	25.948
ago-14	24.768	20.438	412	20.026
sep-14	31.057	22.762	430	22.332
oct-14	35.116	28.080	644	27.436
nov-14	35.120	32.988	582	32.406
		Total bajas = bajas + No renovados		

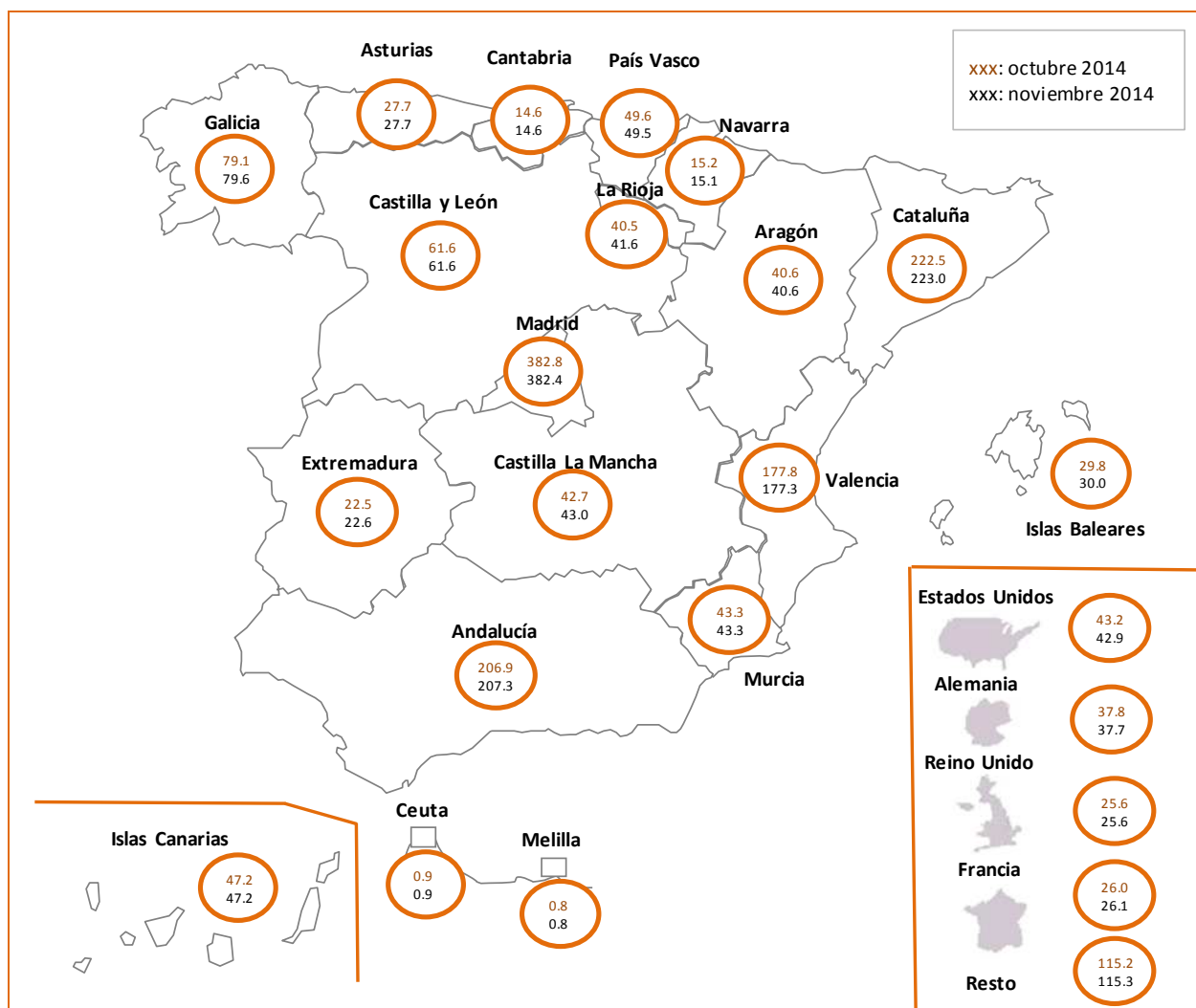
Fuente: Red.es



### 2.2.4 Distribución geográfica

En el mapa siguiente, se refleja el número de dominios activos por Comunidad Autónoma y por países con registros de dominios significativos. Los datos son comparativos con respecto al mes anterior.

La concentración de dominios activos, la encontramos en la Comunidad de Madrid y en Cataluña, debido a que la población y el desarrollo económico de ambas regiones, son claves para la captación de dominios.

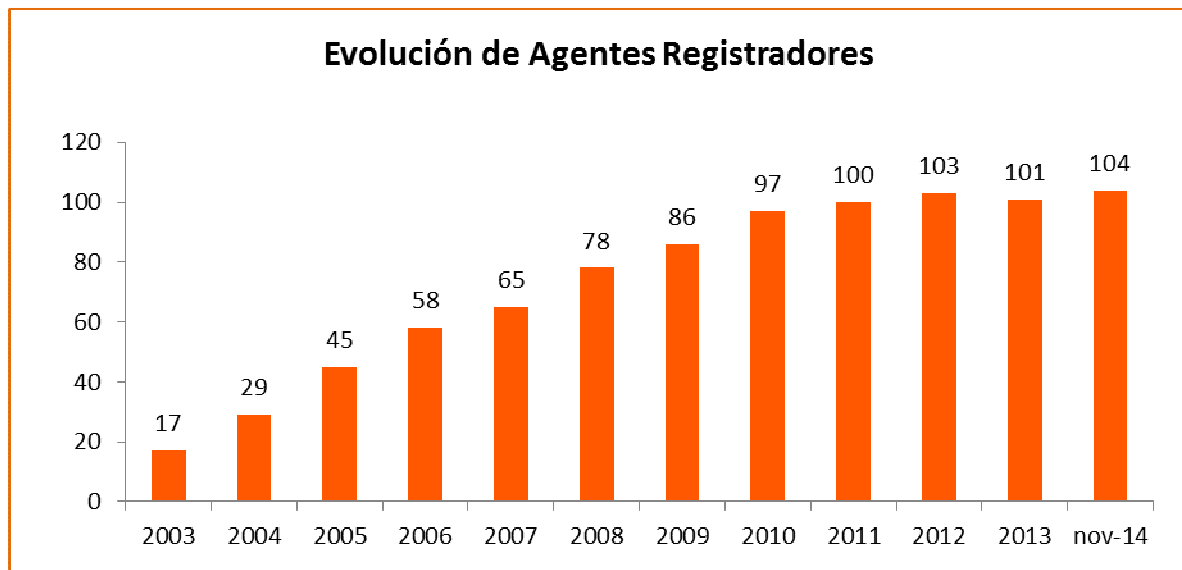


Fuente: Red.es

### 3 AGENTES REGISTRADORES

#### 3.1 Evolución del número de agentes registradores

Al igual que ha sucedido con la evolución de los dominios, el número de Agentes Registradores también ha ido creciendo significativamente, debido fundamentalmente al incremento de la demanda interna por el dominio “.es” (aunque no así en el 2013), dándose una tendencia de crecimiento moderado en los primeros meses del 2014.



AÑO	Nº AR's	Nº AR's Acumulado
2003	17	17
2004	12	29
2005	16	45
2006	13	58
2007	7	65
2008	13	78
2009	8	86
2010	11	97
2011	3	100
2012	3	103
2013	-2	101
nov-14	3	104

Fuente: Red.es

### 3.2 Listado y dominios por agente registrador

Clasificación de los Agentes Registradores por número de dominios. En la gráfica sólo se representan los 15 agentes con mayor número de dominios activos. El resto de ellos, están agrupados en un mismo grupo (“resto”).

En la gráfica se puede apreciar una clara concentración del sector.



AGENTE	Nº Dominios
1&1 Internet	388.943
Arsys	192.277
KEY-SYSTEMS	98.271
Acens Technologies S.L.	90.244
Dinahosting	81.982
PIENSASOLUTIONS	76.661
SCIP	74.753
OVH HISPANO	72.676
ESTRATEGIAS WEBSITE	60.405
Nominalia	57.940
STRATO	50.968
CDMON	46.154
ASCIO TECHNOLOGIES INC	37.872
HOST EUROPE	37.249
TUCOWS	27.244
<b>Resto</b>	<b>333.971</b>

Fuente: Red.es

A continuación, se muestra el detalle por Agente Registrador y por número de dominios de manera individualizada:

Listado de Agentes Registradores					
Agente Registrador		Total dominios	Agente Registrador		Total dominios
1	1&1 Internet	388.943	36	Register.es	4.593
2	Arsys	192.277	37	NERION	4.221
3	KEY-SYSTEMS	98.271	38	NEODIGIT	4.139
4	Acens Technologies S.L.	90.244	39	United Domains	4.122
5	Dinahosting	81.982	40	HOSPEDAJE Y DOMINIOS	4.076
6	PIENSASOLUTIONS	76.661	41	Instra Corporation	3.782
7	SCIP	74.753	42	UBILIBET	3.779
8	OVH HISPANO	72.676	43	ConfigBox	3.503
9	ESTRATEGIAS WEBSITE	60.405	44	Marcaria.com	3.490
10	Nominalia	57.940	45	CENTRORED	3.134
11	STRATO	50.968	46	DIGIVAL	2.889
12	CDMON	46.154	47	EPAG Domainservices	2.883
13	ASCIO TECHNOLOGIES INC	37.872	48	Herrero y Asociados	2.855
14	HOST EUROPE	37.249	49	WEIS CONSULTING	2.788
15	TUCOWS	27.244	50	SAFENAMES	2.785
16	1API	24.817	51	SARENET	2.685
17	ABANSYS	18.209	52	COMVIVE SERVIDORES	2.676
18	INTERNETX	16.792	53	SERDATA	2.567
19	HOSTINET	16.582	54	DOMAINCLUB	2.553
20	EURODNS S.A.	15.948	55	DIGITAL VALUE	2.475
21	REGISTRAR.EU	15.512	56	NOM-IQ LTD.	2.353
22	INTERDOMINIOS	14.972	57	WORLD WIDE WEB IBERCOM	2.206
23	CSC Corporate Domains	10.954	58	Nameshield	2.092
24	Gandi	10.058	59	Nemetic	2.082
25	WEBFUSION	8.967	60	SERVEISWEB	2.078
26	LOADING	8.870	61	NETIM	1.954
27	AXARNET	8.708	62	ARRAKIS-BT	1.847
28	DIRECTI	7.938	63	COMALIS	1.781
29	MarkMonitor	7.772	64	Impresiones Web	1.697
30	PDR LTD	7.469	65	DOMENESHOP	1.607
31	Entorno Digital	7.355	66	Active 24	1.604
32	Realtime Register B.V.	7.273	67	InterNetworX	1.520
33	Internet Names	5.694	68	PONS PATENTES Y MARCAS INT.	1.380
34	NAMECASE	5.640	69	CLARKE, MODET AND CO	1.371
35	INFORTELECOM HOSTING	5.625	70	CORE ICR	1.250
71	ARGORED	1.232			
72	NEUDOMAINS	1.210			
73	AVANZAS	1.190			
74	PROFESIONALHOSTING	1.174			
75	MESH DIGITAL LIMITED	1.034			
76	Elzaburu	851			
77	MaiClub	790			
78	TUS MARCAS A UN CLICK	785			
79	Variomedia	718			
80	DOMAININFO	701			
81	SANE SYSTEMS	687			
82	J. ISERN PATENTES Y MARCAS	634			
83	NEXICA	535			
84	IP MIRROR	466			
85	NAMEWEB	457			
86	DOMIHOST	429			
87	IDECNET	424			
88	IS-FUN	386			
89	BBONLINE	331			
90	123domain.eu	311			
91	NETKIA	281			
92	HISPAWEB	268			
93	EASYNET	207			
94	CPS-Datensysteme	196			
95	INDOM	161			
96	TU DOMINIO	140			
97	CHIVALGES S.L.	134			
98	Planetdomain	100			
99	Documentdata	99			
100	NIDOMA	67			
101	SIOSI	1			
102	NAMEBAY SAM	0			
103	REGISTER.COM	0			
104	REGISTRYGATE	0			

Fuente: Red.es