

Entidad Pública Empresarial



red.es

Estadísticas del dominio “.es” Marzo del 2014

Abril 2014

Tabla de contenido

1	Introducción.....	3
2	Dominios.....	4
	En este apartado se desarrollarán todos los datos estadísticos referidos a la composición de los dominios en el mercado nacional, tanto TLD’s como el ccTLD de España (.es).....	4
2.1	Distribución de los dominios en España	4
2.2	El dominio “.es”	5
2.2.1	Composición del dominio “.es”	5
2.2.2	Evolución del dominio “.es”	6
2.2.2.1	Evolución histórica	6
2.2.2.2	Evolución anual de dominios activos (últimos 12 meses)	7
2.2.3	Altas y bajas de dominios.....	8
2.2.4	Distribución geográfica	9
3	Agentes Registradores.....	10
3.1	Evolución del número de agentes registradores.....	10
3.2	Listado y dominios por agente registrador.....	11

1 INTRODUCCIÓN

El presente informe, con datos estadísticos del mes de **marzo del 2014**, tiene por objeto comunicar a la sociedad la situación actual de los dominios “.es” aportando información relevante y de utilidad, pudiendo ayudar a los interesados en la toma de decisiones presentes y futuras.

Desde el registro de dominios .es se fomenta y promueve el uso del dominio “.es” como una referencia a nivel internacional en Internet de la lengua española, con un mercado potencial de más de 420 millones de hispanohablantes; siendo un dominio de **calidad, seguro, fácil de adquirir y renovar** y con la ventaja de los servicios de valor añadido, como la **resolución extrajudicial de conflictos**.

En la elaboración del informe, nos hemos apoyado en la información procedente de:

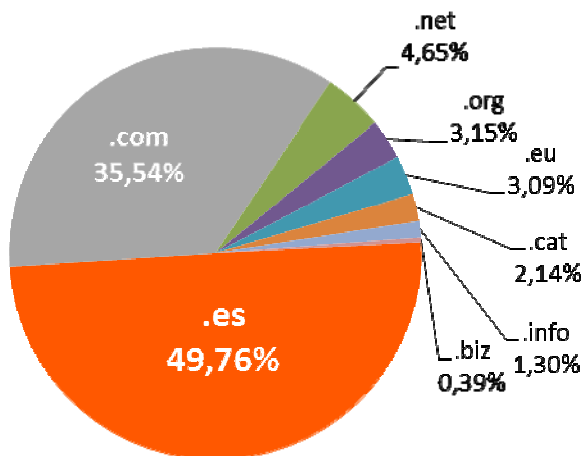
- Webhosting.info, entidad encargada de recopilar los datos estadísticos respecto a los TLD's a nivel país.
- Eurid.eu, registro que gestiona el dominio de primer nivel .eu
- Fundació puntCAT, registro que gestiona el dominio .cat
- La base de datos de Red.es

2 DOMINIOS

En este apartado se desarrollarán todos los datos estadísticos referidos a la composición de los dominios en el mercado nacional, tanto TLD’s como el ccTLD de España (.es).

2.1 Distribución de los dominios en España

En la gráfica se muestra la composición total de los dominios en España, superando la cifra de **3.457.732** dominios. Como se puede observar, el dominio “.es” es el dominio más utilizado por los usuarios en España, superando claramente al “.com”.



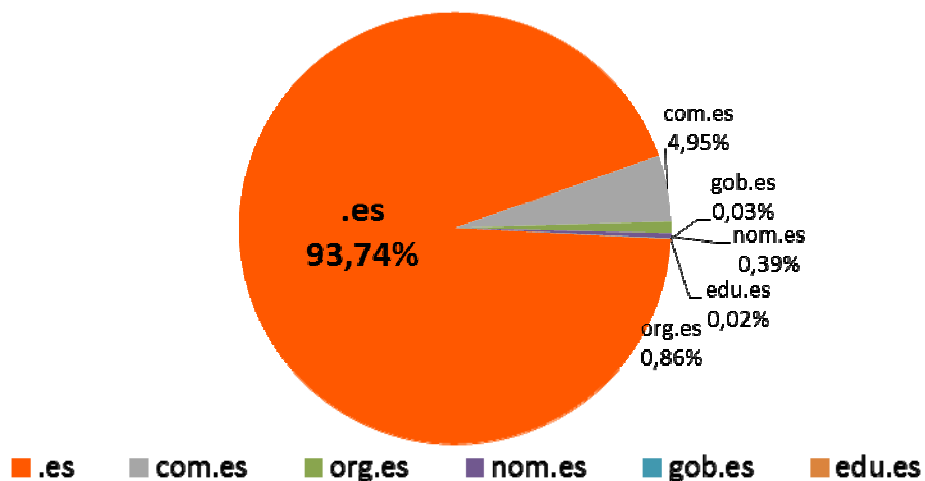
Domínio	Número
.es	1.720.552
.com	1.228.780
.net	160.665
.org	108.747
.eu	106.805
.cat	73.858
.info	44.964
.biz	13.361
Total	3.457.732

Fuentes:
 -Red.es
 -Eurid.eu
 - Fundació puntCAT
 - WebHosting

2.2 El dominio “.es”

En este apartado nos centramos en desarrollar las características específicas del dominio “.es”, en cuanto a crecimiento, composición, localización geográfica, etc.

2.2.1 Composición del dominio “.es”



Composición del dominio .es	
TLD	Nº de dominios
.es	1.612.825
com.es	85.141
org.es	14.854
nom.es	6.673
gob.es	557
edu.es	423
Total	1.720.473 *

*El número total de dominios es diferente debido a la fecha de obtención del dato

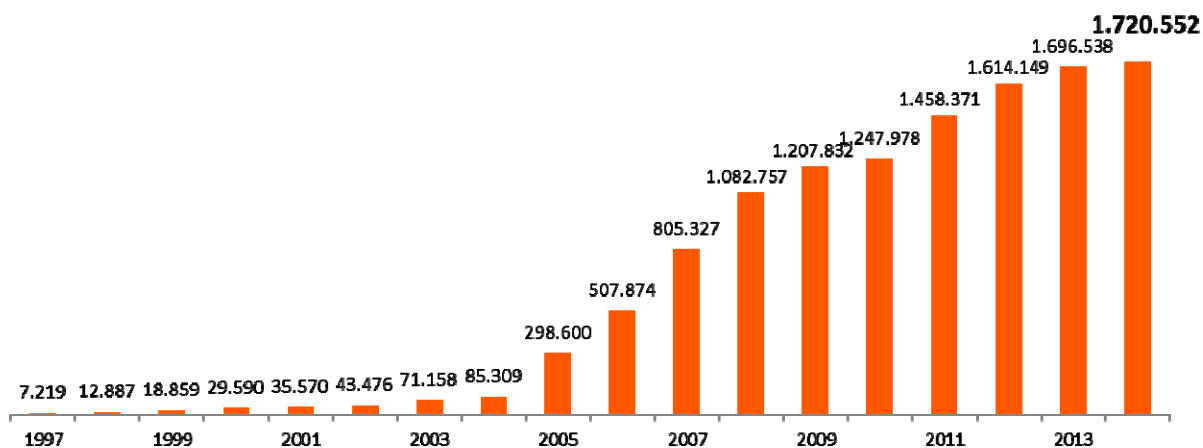
Fuente: Red.es

2.2.2 Evolución del dominio “.es”

Se muestra la evolución del dominio “.es” a largo y a corto plazo, mostrando una clara tendencia creciente en los últimos años en cuanto al número de dominios registrados.

2.2.2.1 Evolución histórica

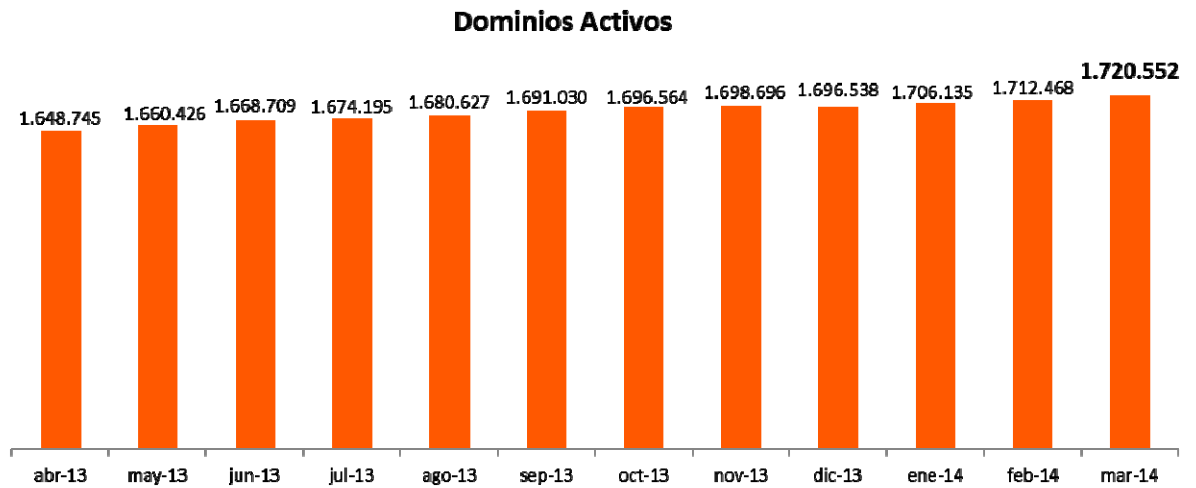
Dominios Activos



Fecha	Dominios Activos
1997	7.219
1998	12.887
1999	18.859
2000	29.590
2001	35.570
2002	43.476
2003	71.158
2004	85.309
2005	298.600
2006	507.874
2007	805.327
2008	1.082.757
2009	1.207.832
2010	1.247.978
2011	1.458.371
2012	1.614.149
2013	1.696.538
mar-2014	1.720.552

Fuente: Red.es

2.2.2.2 Evolución anual de dominios activos (últimos 12 meses)



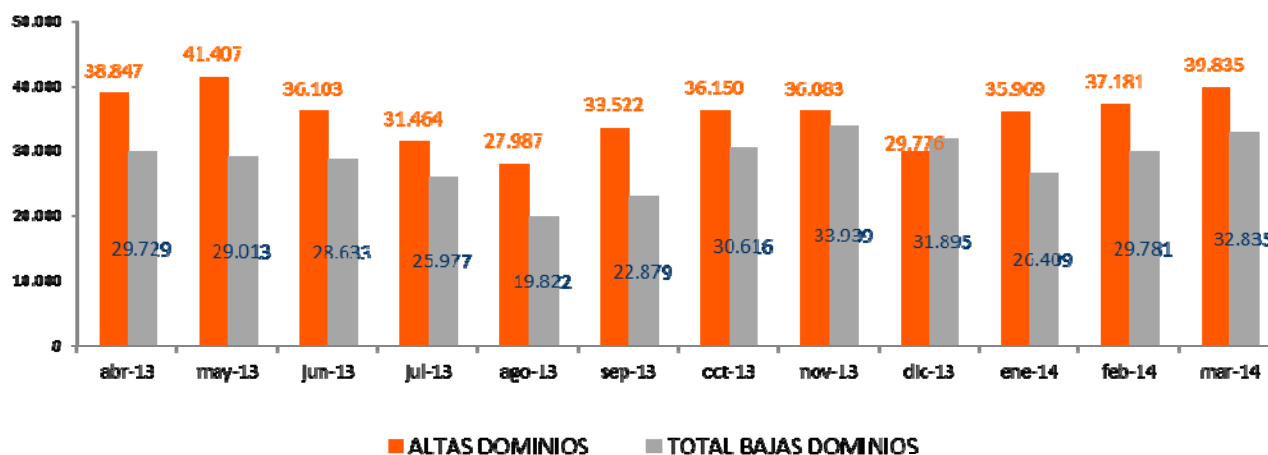
Fecha	Dominios Activos
abr-13	1.648.745
may-13	1.660.426
jun-13	1.668.709
jul-13	1.674.195
ago-13	1.680.627
sep-13	1.691.030
oct-13	1.696.564
nov-13	1.698.696
dic-13	1.696.538
ene-14	1.706.135
feb-14	1.712.468
mar-14	1.720.552

Fuente: Red.es

2.2.3 Altas y bajas de dominios

Las bajas de dominios se corresponden con las bajas propiamente dichas más las no renovaciones de los dominios.

La tendencia es de crecimiento moderado durante el último año.



FECHA	ALTAS DOMINIOS	TOTAL BAJAS DOMINIOS	BAJAS DOMINIOS	NO RENOVADOS
abr-13	38.847	29.729	525	29.204
may-13	41.407	29.013	309	28.704
jun-13	36.103	28.633	328	28.305
jul-13	31.464	25.977	335	25.642
ago-13	27.987	19.822	302	19.520
sep-13	33.522	22.879	277	22.602
oct-13	36.150	30.616	389	30.227
nov-13	36.083	33.939	362	33.577
dic-13	29.776	31.895	488	31.407
ene-14	35.969	26.409	431	25.978
feb-14	37.181	29.781	382	29.399
mar-14	39.835	32.835	431	32.404

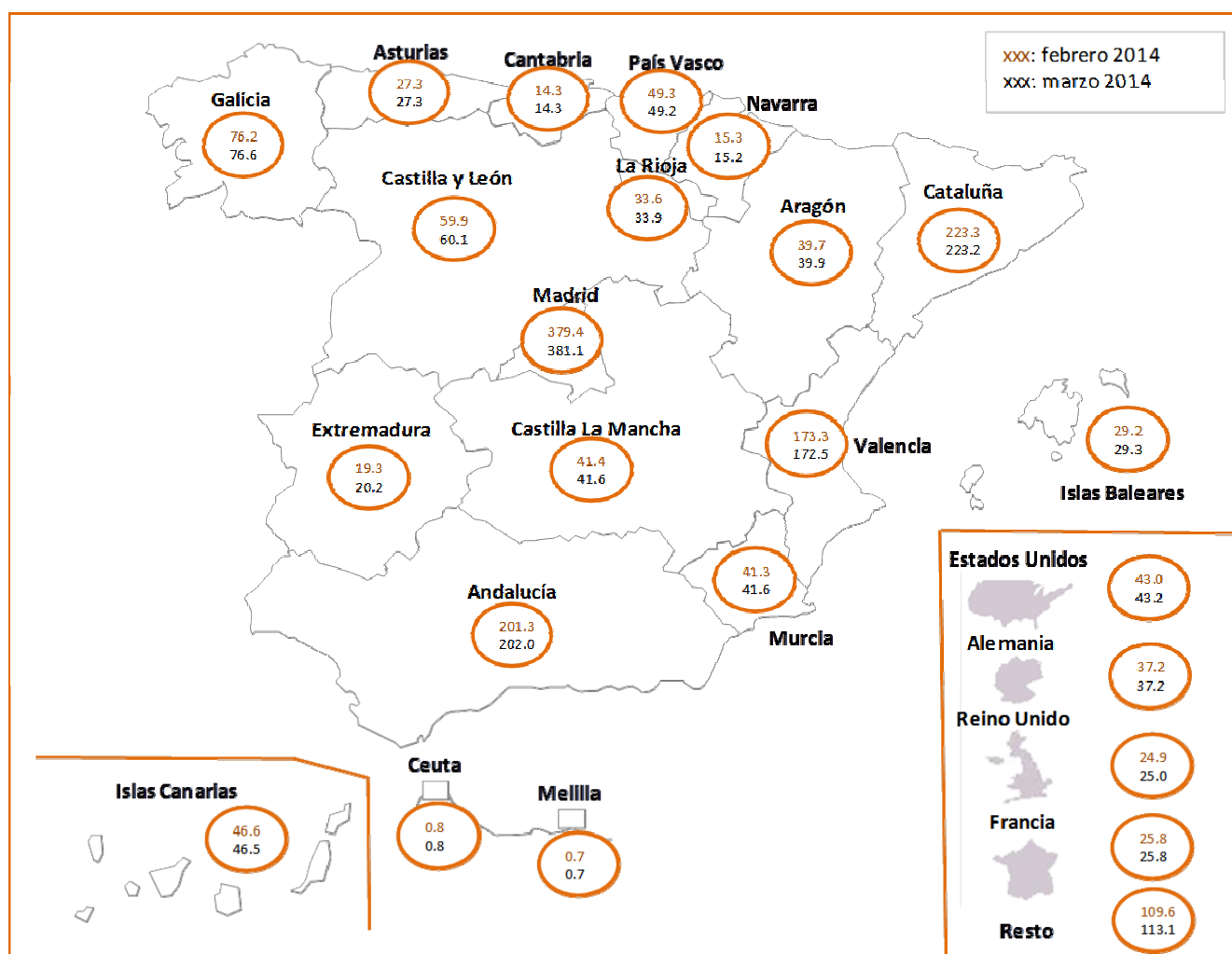
Total bajas = bajas + No renovados

Fuente: Red.es

2.2.4 Distribución geográfica

En el mapa siguiente, se refleja el número de dominios activos por Comunidad Autónoma y por países con registros de dominios significativos. Los datos son comparativos con respecto al mes anterior.

La concentración de dominios activos, la encontramos en la Comunidad de Madrid y en Cataluña, debido a que la población y el desarrollo económico de ambas regiones, son claves para la captación de dominios.



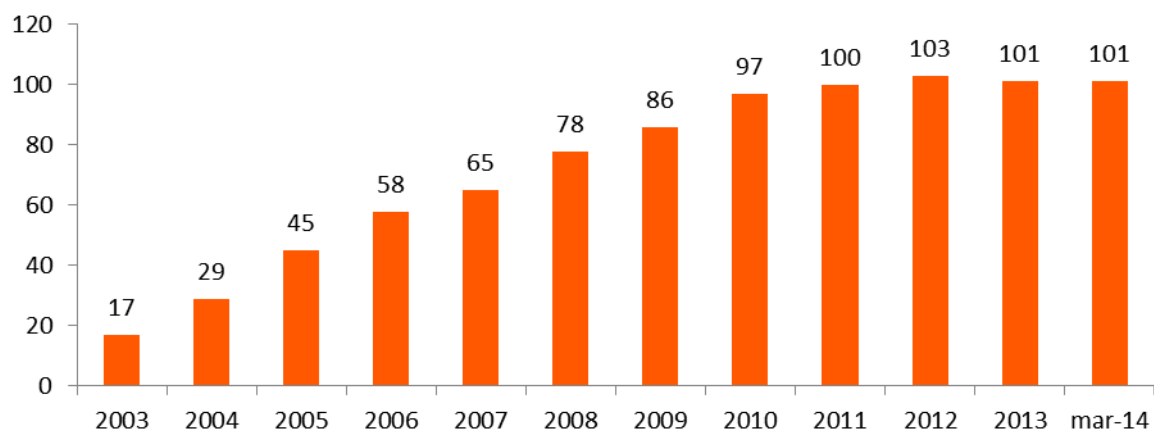
Fuente: Red.es

3 AGENTES REGISTRADORES

3.1 Evolución del número de agentes registradores

Al igual que ha sucedido con la evolución de los dominios, el número de Agentes Registradores también ha ido creciendo significativamente, debido fundamentalmente al incremento de la demanda interna por el dominio “.es”, aunque no así en el 2013, dándose la misma tendencia de decrecimiento moderado en los dos primeros meses del 2014.

Evolución de Agentes Registradores



Fuente: Red.es

3.2 Listado y dominios por agente registrador

Clasificación de los Agentes Registradores por número de dominios. En la gráfica sólo se representan los 15 agentes con mayor número de dominios activos. El resto de ellos, están agrupados en un mismo grupo (“resto”).

En la gráfica se puede apreciar una clara concentración del sector.



AGENTE	Nº Dominios
1&1 Internet	384.793
Arsys	198.878
KEY-SYSTEMS	94.427
Acens Technologies S.L.	90.139
PIENSASOLUTIONS	78.263
Dinahosting	77.744
SCIP	70.731
OVH HISPANO	68.148
ESTRATEGIAS WEBSITE	61.432
Nominalia	58.994
STRATO	48.869
CDMON	45.347
REDCORUNA	35.445
ASCIO TECHNOLOGIES INC	33.086
TUCOWS	27.231
Resto	319.988

Fuente: Red.es

A continuación, se muestra el detalle por Agente Registrador y por número de dominios de manera individualizada:

Listado de Agentes Registradores					
Agente Registrador		Total dominios	Agente Registrador		Total dominios
1	1&1 Internet	384.793	36	NERION	4.100
2	Arsys	198.878	37	Instra Corporation	3.740
3	KEY-SYSTEMS	94.427	38	UBILIBET	3.636
4	Acens Technologies S.L.	90.139	39	NAMECASE	3.519
5	PIENSASOLUTIONS	78.263	40	ConfigBox	3.459
6	Dinahosting	77.744	41	DOMAINCLUB	3.453
7	SCIP	70.731	42	Marcaria.com	3.396
8	OVH HISPANO	68.148	43	WEIS CONSULTING	3.307
9	ESTRATEGIAS WEBSITE	61.432	44	CENTRORED	3.194
10	Nominalia	58.994	45	DIGIVAL	3.099
11	STRATO	48.869	46	Herrero y Asociados	3.014
12	CDMON	45.347	47	SARENET	2.701
13	REDCORUNA	35.445	48	SAFENAMES	2.699
14	ASCIO TECHNOLOGIES INC	33.086	49	INFORTELECOM HOSTING	2.638
15	TUCOWS	27.231	50	EPAG Domainservices	2.632
16	1API	22.151	51	WORLD WIDE WEB IBERCOM	2.614
17	EURODNS S.A.	19.518	52	COMVIVE SERVIDORES	2.552
18	ABANSYS	18.723	53	SERDATA	2.539
19	HOSTINET	18.242	54	DIGITAL VALUE	2.509
20	INTERNETX	16.567	55	Nameshield	2.287
21	INTERDOMINIOS	14.967	56	NOM-IQ LTD.	2.229
22	REGISTRAR.EU	11.572	57	Nemetic	2.175
23	DIRECTI	11.321	58	SERVEISWEB	2.159
24	CSC Corporate Domains	10.462	59	ARRAKIS-BT	2.072
25	Gandi	10.284	60	NETIM	2.028
26	WEBFUSION	9.199	61	Impresiones Web	1.853
27	AXARNET	8.080	62	COMALIS	1.812
28	Entorno Digital	7.916	63	Active 24	1.604
29	MarkMonitor	7.566	64	PDR LTD	1.572
30	Internet Names	7.364	65	InterNetworX	1.504
31	LOADING	7.201	66	PONS PATENTES Y MARCAS INT.	1.381
32	Realtime Register B.V.	7.013	67	CLARKE, MODET AND CO	1.346
33	Register.es	4.415	68	DOMENESHOP	1.342
34	HOSPEDAJE Y DOMINIOS	4.208	69	ARGORED	1.330
35	NEODIGIT	4.148	70	CORE ICR	1.275
71	AVANZAS	1.068			
72	Elzaburu	963			
73	MESH DIGITAL LIMITED	946			
74	MailClub	828			
75	TUS MARCAS A UN CLICK	803			
76	Variomedia	726			
77	DOMAININFO	697			
78	SANE SYSTEMS	688			
79	J. ISERN PATENTES Y MARCAS	602			
80	NEXICA	584			
81	IP MIRROR	442			
82	IDECNET	441			
83	DOMIHOST	438			
84	NAMEWEB	431			
85	IS-FUN	364			
86	BBONLINE	337			
87	123domain.eu	315			
88	EASYNET	276			
89	HISPAWEB	272			
90	CPS-Datensysteme	201			
91	NETKIA	165			
92	INDOM	163			
93	Planetdomain	162			
94	TU DOMINIO	158			
95	CHIVALGES S.L.	131			
96	Documentdata	99			
97	SIOSI	1			
98	NAMEBAY SAM	0			
99	REGISTER.COM	0			
100	UNITED DOMAINS	0			
101	NEUDOMAINS	0			

Fuente: Red.es