

Entidad Pública Empresarial



red.es

**Estadísticas del dominio “.es”
Diciembre del 2013**

Enero 2014

Tabla de contenido

1	Introducción.....	3
2	Dominios	4
	En este apartado se desarrollarán todos los datos estadísticos referidos a la composición de los dominios en el mercado nacional, tanto TLD´s como el ccTLD de España (.es).....	4
2.1	Distribución de los dominios en España.....	4
2.2	El dominio “.es”.....	5
2.2.1	Composición del dominio “.es”.....	5
2.2.2	Evolución del dominio “.es”.....	6
2.2.2.1	Evolución histórica	6
2.2.2.2	Evolución anual de dominios activos (últimos 12 meses).....	7
2.2.3	Altas y bajas de dominios	8
2.2.4	Distribución geográfica	9
3	Agentes Registradores	10
3.1	Evolución del número de agentes registradores.....	10
3.2	Listado y dominios por agente registrador.....	11

Red.es			Versión: 1.0
	Realizado por: Dominios	Fecha: Enero 2014	Página 2 de 12

1 INTRODUCCIÓN

El presente informe, con datos estadísticos del mes de **diciembre del 2013**, tiene por objeto comunicar a la sociedad la situación actual de los dominios “.es” aportando información relevante y de utilidad, pudiendo ayudar a los interesados en la toma de decisiones presentes y futuras.

Desde el registro de dominios **.es** se fomenta y promueve el uso del dominio “.es” como una referencia a nivel internacional en Internet de la lengua española, con un mercado potencial de más de 420 millones de hispanohablantes; siendo un dominio de **calidad, seguro, fácil de adquirir y renovar** y con la ventaja de los servicios de valor añadido, como la **resolución extrajudicial de conflictos**.

En la elaboración del informe, nos hemos apoyado en la información procedente de:

- Webhosting.info, entidad encargada de recopilar los datos estadísticos respecto a los TLD´s a nivel país.
- Eurid.eu, registro que gestiona el dominio de primer nivel .eu
- Fundació puntCAT, registro que gestiona el dominio .cat
- La base de datos de Red.es

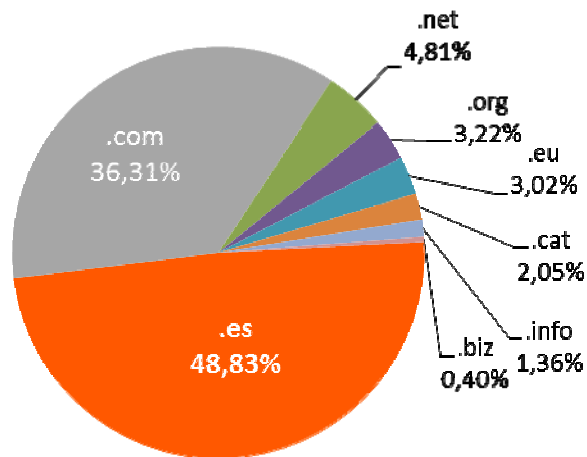
Red.es			Versión: 1.0
	Realizado por: Dominios	Fecha: Enero 2014	Página 3 de 12

2 DOMINIOS

En este apartado se desarrollarán todos los datos estadísticos referidos a la composición de los dominios en el mercado nacional, tanto TLD´s como el ccTLD de España (.es).

2.1 Distribución de los dominios en España

En la gráfica se muestra la composición total de los dominios en España, superando la cifra de **3.474.272** dominios. Como se puede observar, el dominio “.es” es el dominio más utilizado por los usuarios en España, superando claramente al “.com”.



Domínio	Número
.es	1.696.538
.com	1.261.358
.net	167.138
.org	112.020
.eu	104.916
.cat	71.075
.info	47.256
.biz	13.971
Total	3.474.272

Fuentes:

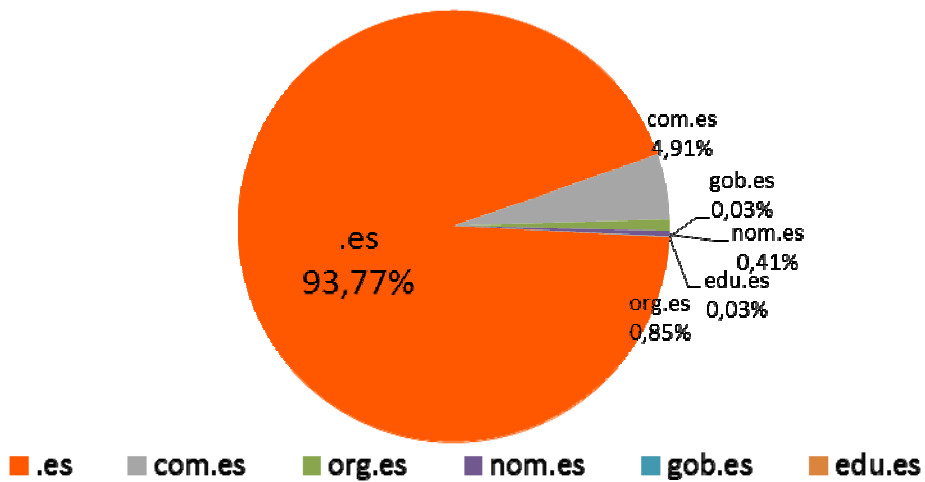
- Red.es
- Eurid.eu
- Fundació puntCAT
- WebHosting

Red.es			Versión: 1.0
	Realizado por: Dominios	Fecha: Enero 2014	Página 4 de 12

2.2 El dominio “.es”

En este apartado nos centramos en desarrollar las características específicas del dominio “.es”, en cuanto a crecimiento, composición, localización geográfica, etc.

2.2.1 Composición del dominio “.es”



Composición del dominio .es	
TLD	Nº de dominios
.es	1.590.769
com.es	83.380
org.es	14.471
nom.es	6.922
gob.es	548
edu.es	427
Total	1.696.517 *

*El número total de dominios es diferente debido a la fecha de obtención del dato

Fuente: Red.es

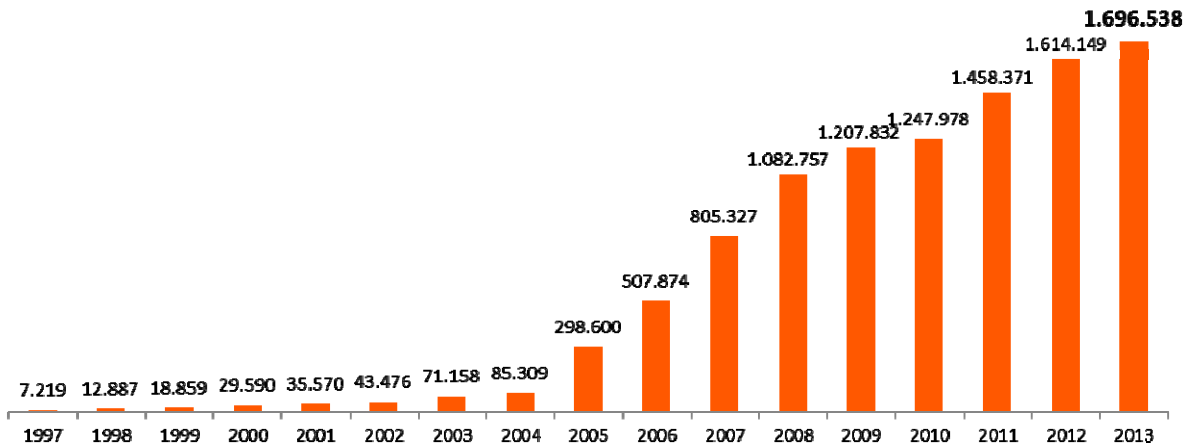
Red.es			Versión: 1.0
	Realizado por: Dominios	Fecha: Enero 2014	Página 5 de 12

2.2.2 Evolución del dominio “.es”

Se muestra la evolución del dominio “.es” a largo y a corto plazo, mostrando una clara tendencia creciente en los últimos años en cuanto al número de dominios registrados.

2.2.2.1 Evolución histórica

Dominios Activos

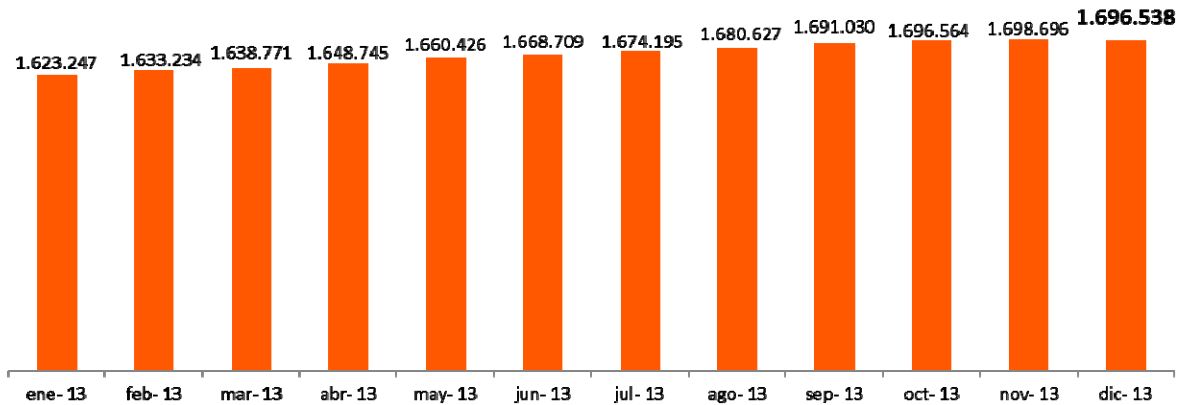


Fecha	Dominios Activos
1997	7.219
1998	12.887
1999	18.859
2000	29.590
2001	35.570
2002	43.476
2003	71.158
2004	85.309
2005	298.600
2006	507.874
2007	805.327
2008	1.082.757
2009	1.207.832
2010	1.247.978
2011	1.458.371
2012	1.614.149
2013	1.696.538

Fuente: Red.es

2.2.2.2 Evolución anual de dominios activos (últimos 12 meses)

Dominios Activos



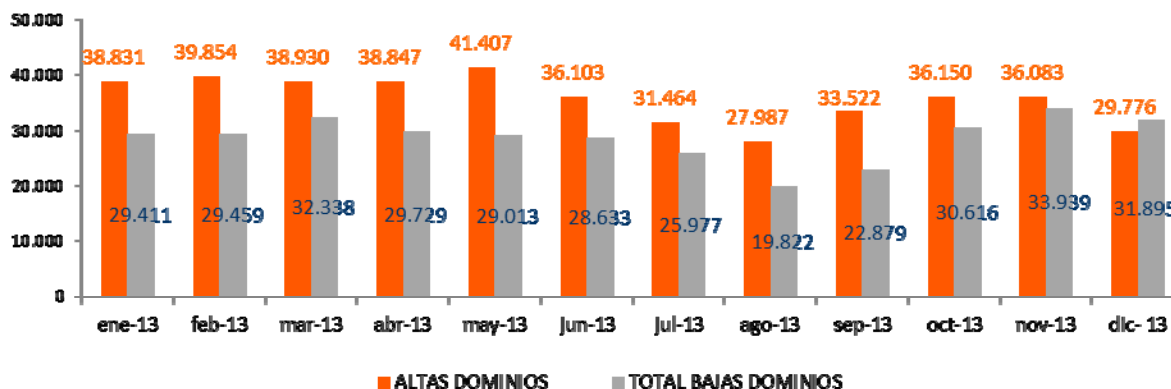
Fecha	Dominios Activos
ene-13	1.623.247
feb-13	1.633.234
mar-13	1.638.771
abr-13	1.648.745
may-13	1.660.426
jun-13	1.668.709
jul-13	1.674.195
ago-13	1.680.627
sep-13	1.691.030
oct-13	1.696.564
nov-13	1.698.696
dic-13	1.696.538

Fuente: Red.es

2.2.3 Altas y bajas de dominios

Las bajas de dominios se corresponden con las bajas propiamente dichas más las no renovaciones de los dominios.

La tendencia es de crecimiento moderado durante el último año.



FECHA	ALTAS DOMINIOS	TOTAL BAJAS DOMINIOS	BAJAS DOMINIOS	NO RENOVADOS
ene-13	38.831	29.411	336	29.075
feb-13	39.854	29.459	424	29.035
mar-13	38.930	32.338	473	31.865
abr-13	38.847	29.729	525	29.204
may-13	41.407	29.013	309	28.704
jun-13	36.103	28.633	328	28.305
jul-13	31.464	25.977	335	25.642
ago-13	27.987	19.822	302	19.520
sep-13	33.522	22.879	277	22.602
oct-13	36.150	30.616	389	30.227
nov-13	36.083	33.939	362	33.577
dic-13	29.776	31.895	488	31.407

Total bajas = bajas + No renovados

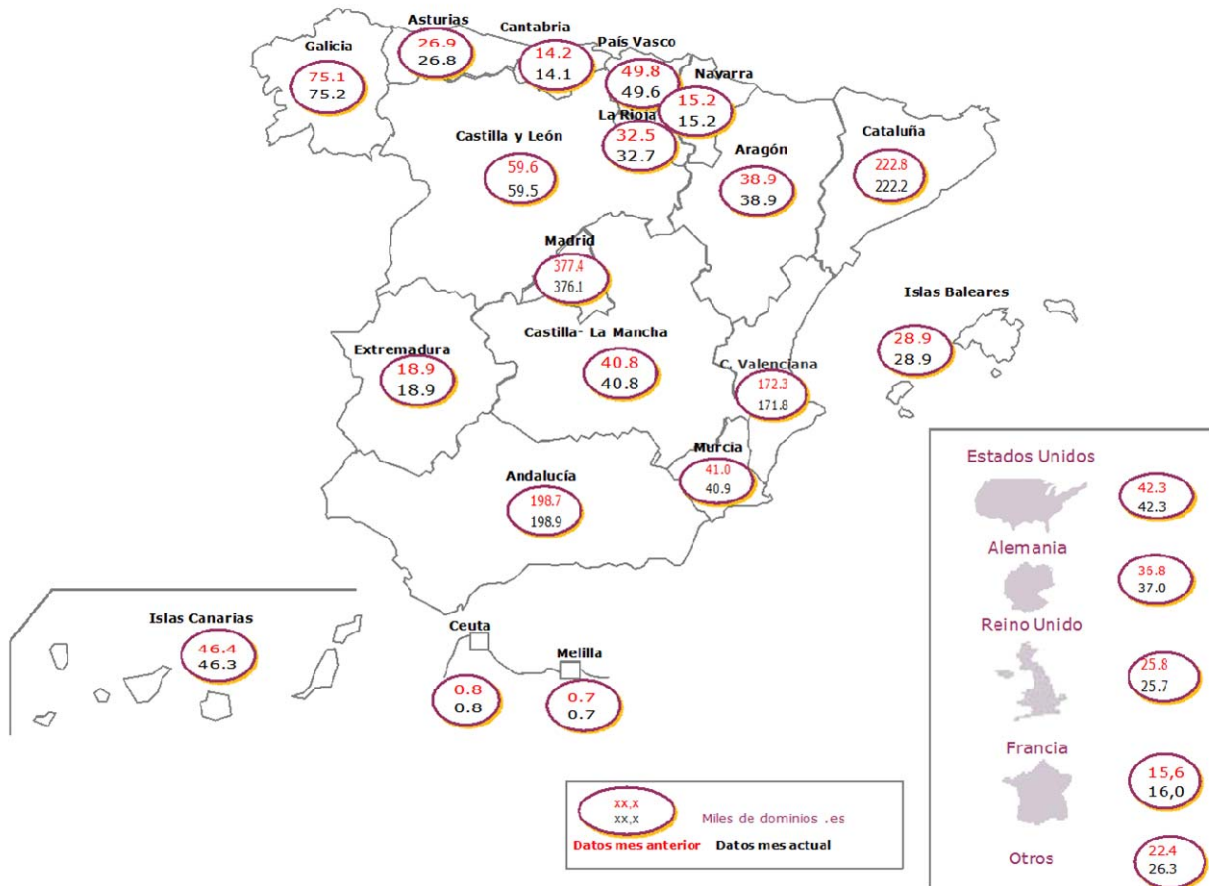
Fuente: Red.es

Red.es			Versión: 1.0
	Realizado por: Dominios	Fecha: Enero 2014	Página 8 de 12

2.2.4 Distribución geográfica

En el mapa siguiente, se refleja el número de dominios activos por Comunidad Autónoma y por países con registros de dominios significativos. Los datos son comparativos con respecto al mes anterior.

La concentración de dominios activos, la encontramos en la Comunidad de Madrid y en Cataluña, debido a que la población y el desarrollo económico de ambas regiones, son claves para la captación de dominios.



Fuente: Red.es

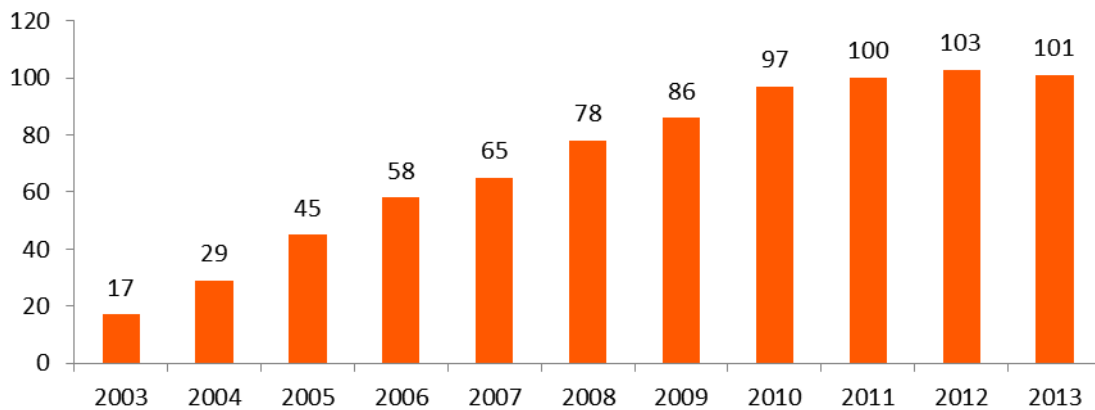
Red.es			Versión: 1.0
	Realizado por: Dominios	Fecha: Enero 2014	Página 9 de 12

3 AGENTES REGISTRADORES

3.1 Evolución del número de agentes registradores

Al igual que ha sucedido con la evolución de los dominios, el número de Agentes Registradores también ha ido creciendo significativamente, debido fundamentalmente al incremento de la demanda interna por el dominio “.es”, aunque no así en el 2013.

Evolución de Agentes Registradores



AÑO	Nº AR's	Nº AR's Acumulado
2003	17	17
2004	12	29
2005	16	45
2006	13	58
2007	7	65
2008	13	78
2009	8	86
2010	11	97
2011	3	100
2012	3	103
2013	-2	101

Fuente: Red.es

Red.es			Versión: 1.0
	Realizado por: Dominios	Fecha: Enero 2014	Página 10 de 12

3.2 Listado y dominios por agente registrador

Clasificación de los Agentes Registradores por número de dominios. En la gráfica sólo se representan los 15 agentes con mayor número de dominios activos. El resto de ellos, están agrupados en un mismo grupo (“resto”).

En la gráfica se puede apreciar una clara concentración del sector.



Datos en miles de dominios

AGENTE	Nº Dominios
1&1 INTERNET	382.996
ARSYS	202.403
ACENS TECHNOLOGIES S.L.	91.036
KEY-SYSTEMS	90.462
PIENSASOLUTIONS	77.260
DINAHOSTING	75.831
SCIP	69.008
OVH HISPANO	65.867
ESTRATEGIAS WEBSITE	60.346
NOMINALIA	60.021
STRATO	46.845
CDMON	44.996
REDCORUNA	34.214
ASCIO TECHNOLOGIES INC	28.532
TUCOWS	27.509
Resto	313.156

Fuente: Red.es

Red.es			Versión: 1.0
	Realizado por: Dominios	Fecha: Enero 2014	Página 11 de 12

A continuación, se muestra el detalle por Agente Registrador y por número de dominios de manera individualizada:

Listado de Agentes Registradores					
Agente Registrador		Total dominios	Agente Registrador		Total dominios
1	1&1 INTERNET	382.996	36	WEIS CONSULTING	4.145
2	ARSYS	202.403	37	NERION	4.030
3	ACENS TECHNOLOGIES S.L.	91.036	38	INTRA CORPORATION	3.712
4	KEY-SYSTEMS	90.462	39	UBILIBET	3.690
5	PIENSASOLUTIONS	77.260	40	DOMAINCLUB	3.513
6	DINAHOSTING	75.831	41	CONFIGBOX	3.393
7	SCIP	69.008	42	CENTRORED	3.279
8	OVH HISPANO	65.867	43	MARCARIA.COM	3.265
9	ESTRATEGIAS WEBSITE	60.346	44	DIGIVAL	3.133
10	NOMINALIA	60.021	45	HERRERO Y ASOCIADOS	3.074
11	STRATO	46.845	46	SARENET	2.722
12	CDMON	44.996	47	WORLD WIDE WEB IBERCOM	2.651
13	REDCORUNA	34.214	48	INFORTELECOM HOSTING	2.642
14	ASCIO TECHNOLOGIES INC	28.532	49	COMVIVE SERVIDORES	2.585
15	TUCOWS	27.509	50	SERDATA	2.509
16	HOSTINET	21.519	51	SAFENAMES	2.504
17	EURODNS S.A.	20.380	52	DIGITAL VALUE	2.485
18	1API	20.342	53	EPAG DOMAINS SERVICES	2.477
19	ABANSYS	18.988	54	NAMESHIELD	2.357
20	INTERNETX	15.972	55	SERVEISWEB	2.328
21	INTERDOMINIOS	14.870	56	IMPRESIONES WEB	2.303
22	DIRECTI	12.158	57	NEMETIC	2.267
23	CSC CORPORATE DOMAINS	10.291	58	NOM-IQ LTD.	2.175
24	GANDI	10.034	59	ARRAKIS-BT	2.132
25	WEBFUSION	9.281	60	NETIM	1.991
26	ENTORNO DIGITAL	8.053	61	COMALIS	1.794
27	INTERNET NAMES	7.956	62	ACTIVE 24	1.548
28	REGISTRAR.EU	7.862	63	INTERNETWORX	1.505
29	AXARNET	7.740	64	PONS PATENTES Y MARCAS INT.	1.391
30	MARKMONITOR	7.322	65	CLARKE, MODET AND CO	1.349
31	REALTIME REGISTER B.V.	6.255	66	ARGORED	1.334
32	LOADING	5.826	67	CORE ICR	1.277
33	NEODIGIT	4.473	68	DOMENESHOP	1.212
34	REGISTER.ES	4.381	69	AVANZAS	1.035
35	HOSPEDAJE Y DOMINIOS	4.248	70	ELZABURU	966
71	MESH DIGITAL LIMITED	897			
72	TUS MARCAS A UN CLICK	888			
73	MAILCLUB	816			
74	VARIOMEDIA	739			
75	DOMAININFO	696			
76	SANE SYSTEMS	688			
77	J. ISERN PATENTES Y MARCAS	621			
78	NEXICA	587			
79	IDECNET	447			
80	NAMEWEB	436			
81	DOMIHOST	403			
82	IP MIRROR	403			
83	IS-FUN	346			
84	BBONLINE	334			
85	123DOMAIN.EU	313			
86	EASYNET	297			
87	HISPAWEB	278			
88	CPS-DATENSYSME	198			
89	PLANETDOMAIN	189			
90	NAMECASE	179			
91	INDOM	163			
92	TU DOMINIO	159			
93	CHIVALGES S.L.	128			
94	NETKIA	127			
95	DOCUMENTDATA	99			
96	SIOSI	1			
97	NAME.COM	0			
98	NAMEBAY SAM	0			
99	REGISTER.COM	0			
100	UNITED DOMAINS	0			
101	PDR	0			

Fuente: Red.es

Red.es			Versión: 1.0
	Realizado por: Dominios	Fecha: Enero 2014	Página 12 de 12