

Entidad Pública Empresarial



red.es

Estadísticas del dominio “.es” Octubre del 2013

Noviembre 2013

Tabla de contenido

1	Introducción.....	3
2	Dominios	4
	En este apartado se desarrollarán todos los datos estadísticos referidos a la composición de los dominios en el mercado nacional, tanto TLD´s como el ccTLD de España (.es).	4
2.1	Distribución de los dominios en España.....	4
2.2	El dominio “.es”.....	5
2.2.1	Composición del dominio “.es”.....	5
2.2.2	Evolución del dominio “.es”	6
2.2.2.1	Evolución histórica	6
2.2.2.2	Evolución anual de dominios activos (últimos 12 meses).....	7
2.2.3	Altas y bajas de dominios	8
2.2.4	Distribución geográfica	9
3	Agentes Registradores	10
3.1	Evolución del número de agentes registradores.....	10
3.2	Listado y dominios por agente registrador.....	11

Red.es			Versión: 1.0
	Realizado por: Dominios	Fecha: Noviembre 2013	Página 2 de 12

1 INTRODUCCIÓN

El presente informe, con datos estadísticos del mes de **octubre del 2013**, tiene por objeto comunicar a la sociedad la situación actual de los dominios “.es” aportando información relevante y de utilidad, pudiendo ayudar a los interesados en la toma de decisiones presentes y futuras.

Desde el registro de dominios **.es** se fomenta y promueve el uso del dominio “.es” como una referencia a nivel internacional en Internet de la lengua española, con un mercado potencial de más de 400 millones de hispanohablantes; siendo un dominio de **calidad, seguro, fácil de adquirir y renovar** y con la ventaja de los servicios de valor añadido, como la **resolución extrajudicial de conflictos**.

En la elaboración del informe, nos hemos apoyado en la información procedente de:

- Webhosting.info, entidad encargada de recopilar los datos estadísticos respecto a los TLD´s a nivel país
- Eurid.eu, registro que gestiona el dominio de primer nivel .eu
- Fundació puntCAT, registro que gestiona el dominio .cat
- La base de datos de Red.es

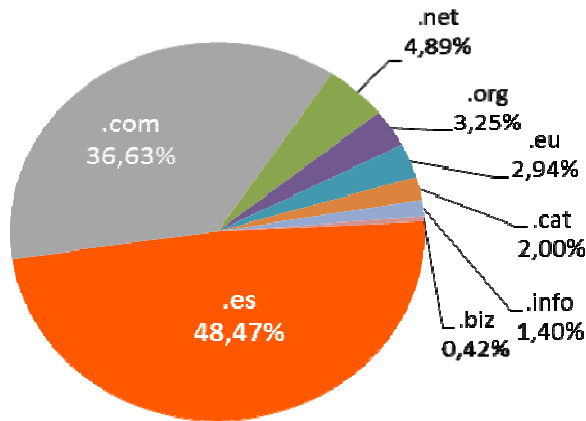
Red.es			Versión: 1.0
	Realizado por: Dominios	Fecha: Noviembre 2013	Página 3 de 12

2 DOMINIOS

En este apartado se desarrollarán todos los datos estadísticos referidos a la composición de los dominios en el mercado nacional, tanto TLD´s como el ccTLD de España (.es).

2.1 Distribución de los dominios en España

En la gráfica se muestra la composición total de los dominios en España, superando la cifra de **3.500.001** dominios. Como se puede observar, el dominio “.es” es el dominio más utilizado por los usuarios en España, superando claramente al “.com”.



Dominio	Número
.es	1.696.564
.com	1.282.054
.net	171.162
.org	113.711
.eu	102.866
.cat	69.969
.info	49.080
.biz	14.595

Total 3.500.001

Fuentes:

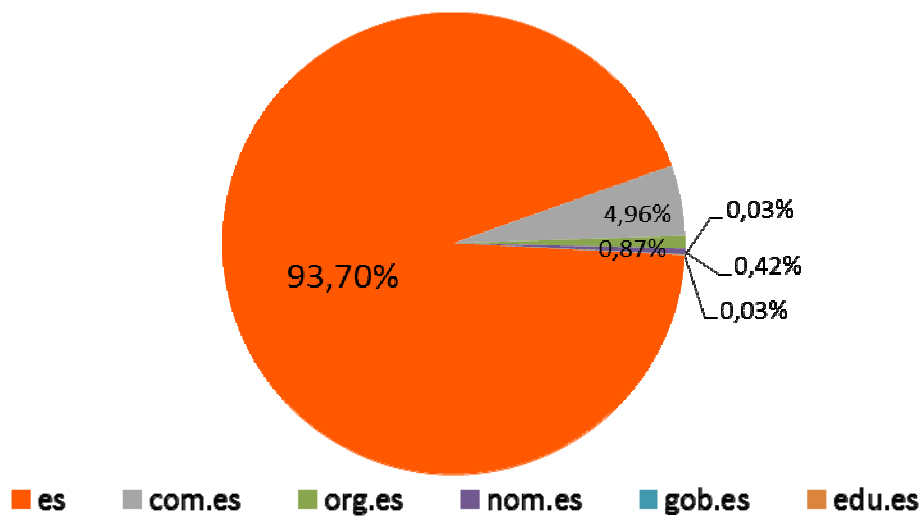
- Red.es
- Eurid.eu
- Fundació puntCAT
- WebHosting

Red.es			Versión: 1.0
	Realizado por: Dominios	Fecha: Noviembre 2013	Página 4 de 12

2.2 El dominio “.es”

En este apartado, nos centramos en desarrollar las características específicas del dominio “.es”, en cuanto a crecimiento, composición, localización geográfica, etc.

2.2.1 Composición del dominio “.es”



Composición del dominio .es	
TLD	Nº de dominios
es	1.589.619
com.es	84.107
org.es	14.725
nom.es	7.066
gov.es	551
edu.es	429
Total	1.696.497 *

*El número total de dominios “.es” es diferente debido a la fecha de obtención del dato

Fuente: Red.es

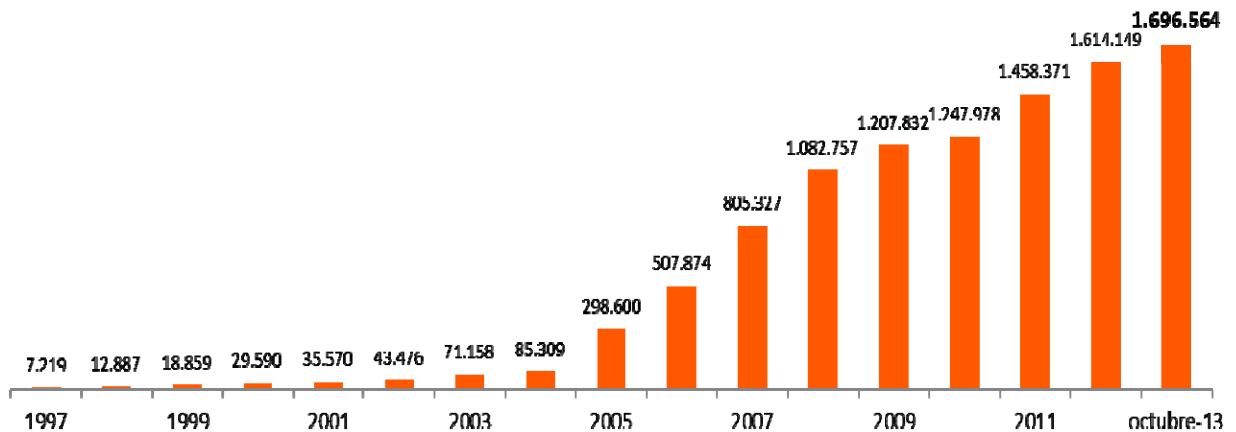
Red.es			Versión: 1.0
	Realizado por: Dominios	Fecha: Noviembre 2013	Página 5 de 12

2.2.2 Evolución del dominio “.es”

Se muestra la evolución del dominio “.es” a largo y a corto plazo, mostrando una clara tendencia creciente en los últimos años en cuanto al número de dominios registrados.

2.2.2.1 Evolución histórica

Dominios Activos

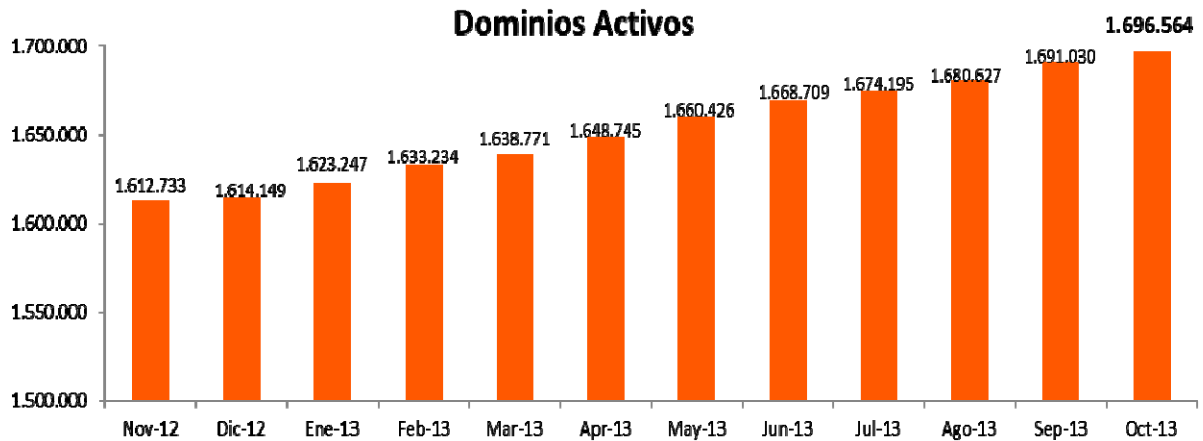


FECHA	Dominios Activos
1997	7.219
1998	12.887
1999	18.859
2000	29.590
2001	35.570
2002	43.476
2003	71.158
2004	85.309
2005	298.600
2006	507.874
2007	805.327
2008	1.082.757
2009	1.207.832
2010	1.247.978
2011	1.458.371
2012	1.614.149
octubre-13	1.696.564

Fuente: Red.es

Red.es			Versión: 1.0
	Realizado por: Dominios	Fecha: Noviembre 2013	Página 6 de 12

2.2.2.2 Evolución anual de dominios activos (últimos 12 meses)



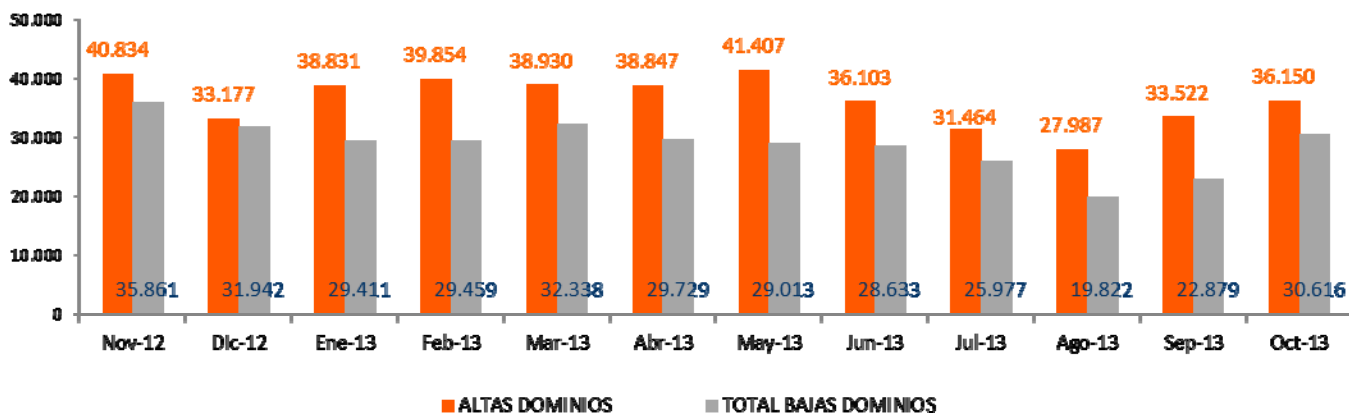
FECHA	Dominios Activos
Nov-12	1.612.733
Dic-12	1.614.149
Ene-13	1.623.247
Feb-13	1.633.234
Mar-13	1.638.771
Apr-13	1.648.745
May-13	1.660.426
Jun-13	1.668.709
Jul-13	1.674.195
Ago-13	1.680.627
Sep-13	1.691.030
Oct-13	1.696.564

Fuente: Red.es

2.2.3 Altas y bajas de dominios

Las bajas de dominios se corresponden con las bajas propiamente dicho más las no renovaciones de los dominios.

La tendencia es de crecimiento moderado durante el último año.



FECHA	ALTAS DOMINIOS	TOTAL BAJAS DOMINIOS	BAJAS DOMINIOS	NO RENOVADOS
Nov-12	40.834	35.861	363	35.498
Dic-12	33.177	31.942	353	31.589
Ene-13	38.831	29.411	336	29.075
Feb-13	39.854	29.459	424	29.035
Mar-13	38.930	32.338	473	31.865
Abr-13	38.847	29.729	525	29.204
May-13	41.407	29.013	309	28.704
Jun-13	36.103	28.633	328	28.305
Jul-13	31.464	25.977	335	25.642
Ago-13	27.987	19.822	302	19.520
Sep-13	33.522	22.879	277	22.602
Oct-13	36.150	30.616	389	30.227

Total bajas = bajas + No renovados

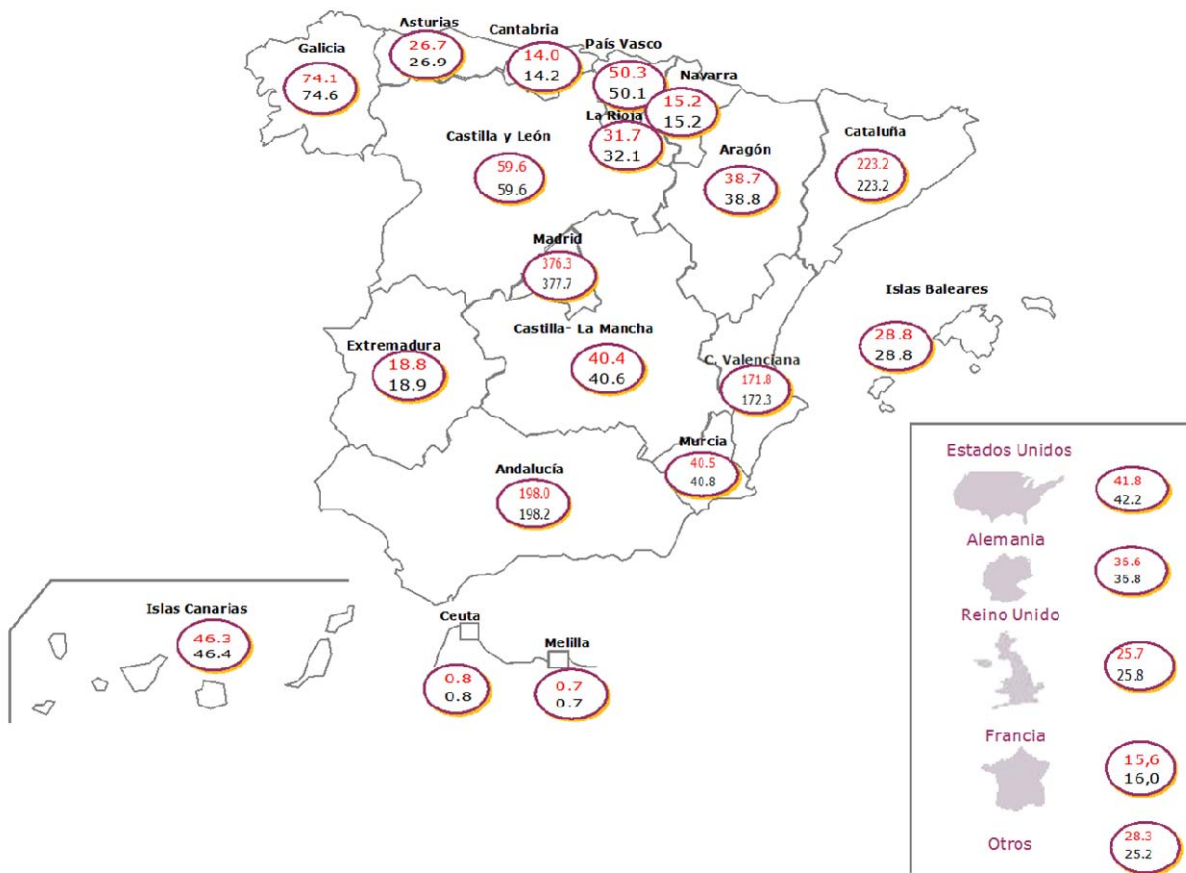
Fuente: Red.es

Red.es			Versión: 1.0
	Realizado por: Dominios	Fecha: Noviembre 2013	Página 8 de 12

2.2.4 Distribución geográfica

En el mapa siguiente, se refleja el número de dominios activos por Comunidad Autónoma y por países con registros de dominios significativos. Los datos son comparativos con respecto al mes anterior.

La concentración de dominios activos, las encontramos en la Comunidad de Madrid y en Cataluña, debido a que la población y el desarrollo económico de la región son claves para la captación de dominios.



Fuente: Red.es

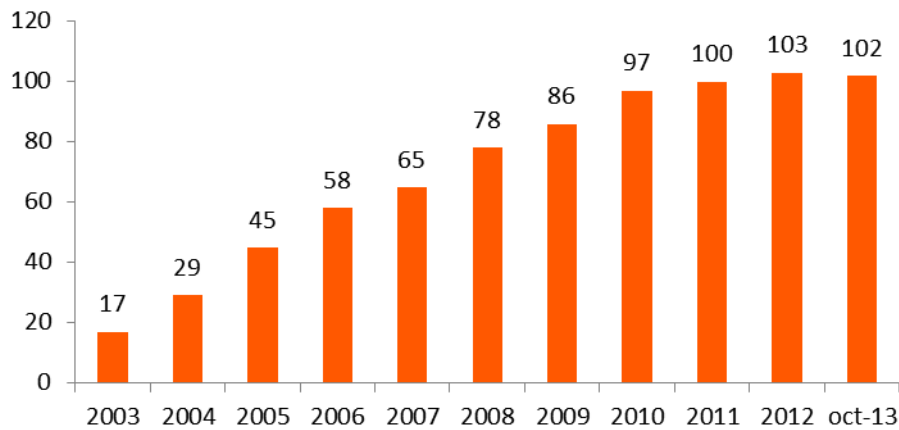
Red.es			Versión: 1.0
	Realizado por: Dominios	Fecha: Noviembre 2013	Página 9 de 12

3 AGENTES REGISTRADORES

3.1 Evolución del número de agentes registradores

Al igual que ha sucedido con la evolución de los dominios, el número de Agentes Registradores también ha ido creciendo significativamente, debido fundamentalmente al incremento de la demanda interna por el dominio “.es”.

Evolución de Agentes Registradores



AÑO	Nº AR's	Nº AR's Acumulado
2003	17	17
2004	12	29
2005	16	45
2006	13	58
2007	7	65
2008	13	78
2009	8	86
2010	11	97
2011	3	100
2012	3	103
oct-13	1	102

Fuente: Red.es

Red.es			Versión: 1.0
	Realizado por: Dominios	Fecha: Noviembre 2013	Página 10 de 12

3.2 Listado y dominios por agente registrador

Clasificación de los Agentes Registradores por número de dominios. En la gráfica, solo se representan los 15 agentes con mayor número de dominios. El resto de ellos, están agrupados en un mismo grupo (“resto”).

En la gráfica, se aprecia una clara concentración del sector.



Datos en miles de dominios

AGENTE	Nº Dominios
1&1 Internet	382.560
Arsys	207.477
Acens Technologies S.L.	92.720
KEY-SYSTEMS	89.834
PIENSASOLUTIONS	78.320
Dinahosting	75.232
SCIP	68.620
OVH HISPANO	63.671
Nominalia	60.843
ESTRATEGIAS WEBSITE	60.213
STRATO	45.319
CDMON	44.744
REDCORUNA	33.376
TUCOWS	27.612
ASCIO TECHNOLOGIES INC	25.794
Resto	312.014

Fuente: Red.es

Red.es			Versión: 1.0
	Realizado por: Dominios	Fecha: Noviembre 2013	Página 11 de 12

A continuación, se muestra un detalle por Agente Registrador y por número de dominios de manera individualizada:

Listado de Agentes Registradores					
Agente Registrador	Total dominios	Agente Registrador	Total dominios	Agente Registrador	Total dominios
1 1&1 Internet	382.560	36 WEIS CONSULTING	4.187	71 TUS MARCAS A UN CLICK	951
2 Arsys	207.477	37 NERION	4.049	72 MESH DIGITAL LIMITED	845
3 Acens Technologies S.L.	92.720	38 UBILIBET	3.796	73 MailClub	812
4 KEY-SYSTEMS	89.834	39 Instra Corporation	3.628	74 Variomedia	735
5 PIENSASOLUTIONS	78.320	40 DOMAINCLUB	3.404	75 SANE SYSTEMS	696
6 Dinahosting	75.232	41 ConfigBox	3.349	76 DOMAININFO	689
7 SCIP	68.620	42 CENTRORED	3.343	77 J. ISERN PATENTES Y MARCAS	625
8 OVH HISPANO	63.671	43 DIGIVAL	3.209	78 NEXICA	601
9 Nominalia	60.843	44 Marcaria.com	3.184	79 IDECNET	457
10 ESTRATEGIAS WEBSITE	60.213	45 Herrero y Asociados	3.144	80 DOMIHOST	449
11 STRATO	45.319	46 SARENET	2.759	81 NAMEWEB	425
12 CDMON	44.744	47 WORLD WIDE WEB IBERCOM	2.714	82 IP MIRROR	419
13 REDCORUNA	33.376	48 Impresiones Web	2.705	83 IS-FUN	346
14 TUCOWS	27.612	49 INFORTELECOM HOSTING	2.644	84 BBONLINE	334
15 ASCIO TECHNOLOGIES INC	25.794	50 DIGITAL VALUE	2.569	85 123domain.eu	311
16 HOSTINET	22.608	51 SERDATA	2.489	86 EASYNET	309
17 EURODNS S.A.	20.808	52 SAFENAMES	2.461	87 HISPWEB	271
18 ABANSYS	19.350	53 COMVIVE SERVIDORES	2.431	88 Planetdomain	222
19 1API	18.970	54 EPAG Domainservices	2.425	89 INDOM	164
20 INTERNETX	15.832	55 Nameshield	2.388	90 TU DOMINIO	163
21 INTERDOMINIOS	14.890	56 SERVEISWEB	2.358	91 Documentdata	148
22 DIRECTI	11.637	57 Nematic	2.279	92 CHIVALGES S.L.	128
23 CSC Corporate Domains	10.222	58 ARRAKIS-BT	2.204	93 NETKIA	126
24 Gandi	10.017	59 NOM-IQ LTD.	2.017	94 NAMECASE	111
25 WEBFUSION	9.094	60 NETIM	1.967	95 CPS-Datensysteme	108
26 Internet Names	8.173	61 COMALIS	1.771	96 SIOSI	18
27 Entorno Digital	8.167	62 Active 24	1.523	97 IGARCOM INTERNET S.L.	5
28 AXARNET	7.499	63 InterNetworX	1.481	98 NAME.COM	0
29 MarkMonitor	7.271	64 CLARKE, MODET AND CO	1.432	99 NAMEBAY SAM	0
30 REGISTRAR.EU	7.237	65 PONS PATENTES Y MARCAS INT.	1.420	100 REGISTER.COM	0
31 Realtime Register B.V.	6.070	66 ARGORED	1.416	101 UNITED DOMAINS	0
32 LOADING	5.183	67 CORE ICR	1.273	102 PDR	0
33 NEODIGIT	4.584	68 DOMENESHOP	1.146		
34 Register.es	4.474	69 Elizaburu	999		
35 HOSPEDAJE Y DOMINIOS	4.306	70 AVANZAS	995		

Fuente: Red.es

Red.es			Versión: 1.0
	Realizado por: Dominios	Fecha: Noviembre 2013	Página 12 de 12