



# Caracterización del “.es”

Marzo 2017

1. Introducción
2. Análisis y caracterización del “.es”:
  - Distribución del “.es”:
    - Por categorías
    - Por operatividad
  - Evolución del nº de dominios:
    - Por categorías
    - Por operatividad

Glosario

# 1. Introducción

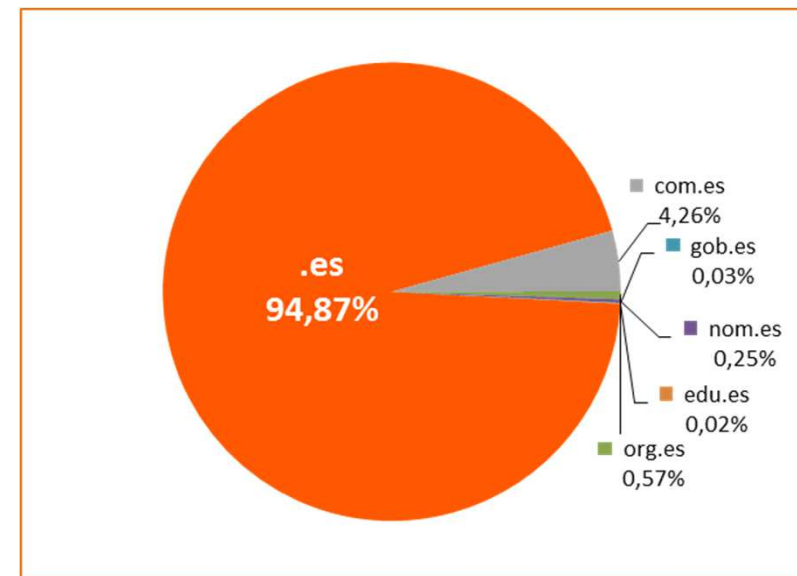


El presente informe (estadísticas procedentes de la base de datos de Red.es con la colaboración de la Universidad Carlos III de Madrid) sobre el “.es”, tiene por objeto comunicar a la sociedad un análisis sobre la caracterización de la cartera de dominios “.es” activos, aportando información relevante y de utilidad, pudiendo ayudar a los interesados en la toma de decisiones presentes y futuras.

Desde el registro de dominios “.es” se fomenta y se promueve el uso del dominio “.es” como una referencia a nivel internacional en Internet de la lengua española, con un mercado potencial de casi 500 millones de hispanohablantes; siendo un dominio de **calidad, seguro, fácil de adquirir y de renovar.**

## Distribución del dominio .es

Composición del dominio .es	
TLD	Nº de dominios
.es	1.765.251
com.es	79.207
org.es	10.635
nom.es	4.584
gob.es	609
edu.es	436
<b>Total</b>	<b>1.860.722</b>



Se observa una clara **concentración del dominio de segundo nivel “.es”,** respecto al a los dominios de tercer nivel

## 2. Análisis y caracterización del dominio “.es” (distribución)

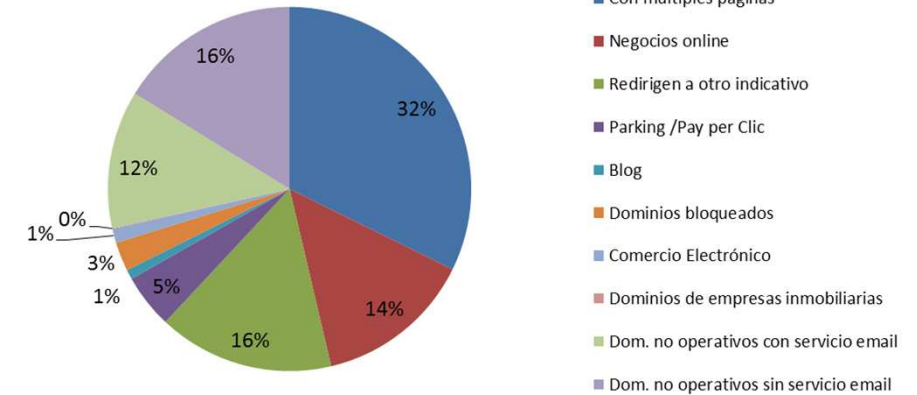


### Distribución del “.es” por categorías

Categoría	dic-16		mar-17		Dif. %
	Nº de dominios	%	Nº de dominios	%	
Con múltiples páginas	523.180	39,42	600.625	45,11	5,69
Negocios online	321.646	24,23	261.284	19,62	-4,61
Redirigen a otro indicativo	287.508	21,66	291.268	21,88	0,22
Parking /Pay per Clic	89.008	6,71	89.463	6,72	0,01
Blog	19.976	1,50	16.138	1,21	-0,29
Dominios bloqueados	57.363	4,32	47.931	3,60	-0,72
Comercio Electrónico	27.157	2,05	23.426	1,76	-0,29
Dominios de empresas inmobiliarias	1.521	0,11	1.330	0,10	-0,01
Dom. no operativos con servicio email	198.957	10,82	227.569	12,23	1,41
Dom. no operativos sin servicio email	312.453	16,99	301.757	16,22	-0,78

**Total 1.838.769**

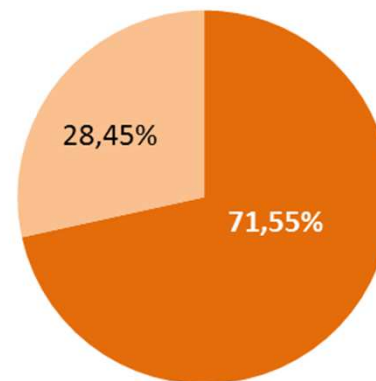
**1.860.791**



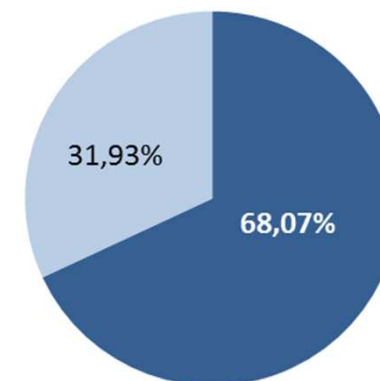
### Distribución del “.es” por operatividad

	Nº de dominios	%
Operativo con email	1.039.102	55,84
Operativo sin email	292.363	15,71
No operativo con email	227.569	12,23
No operativo sin email	301.757	16,22

**1.860.791**



■ Operativos ■ No operativos



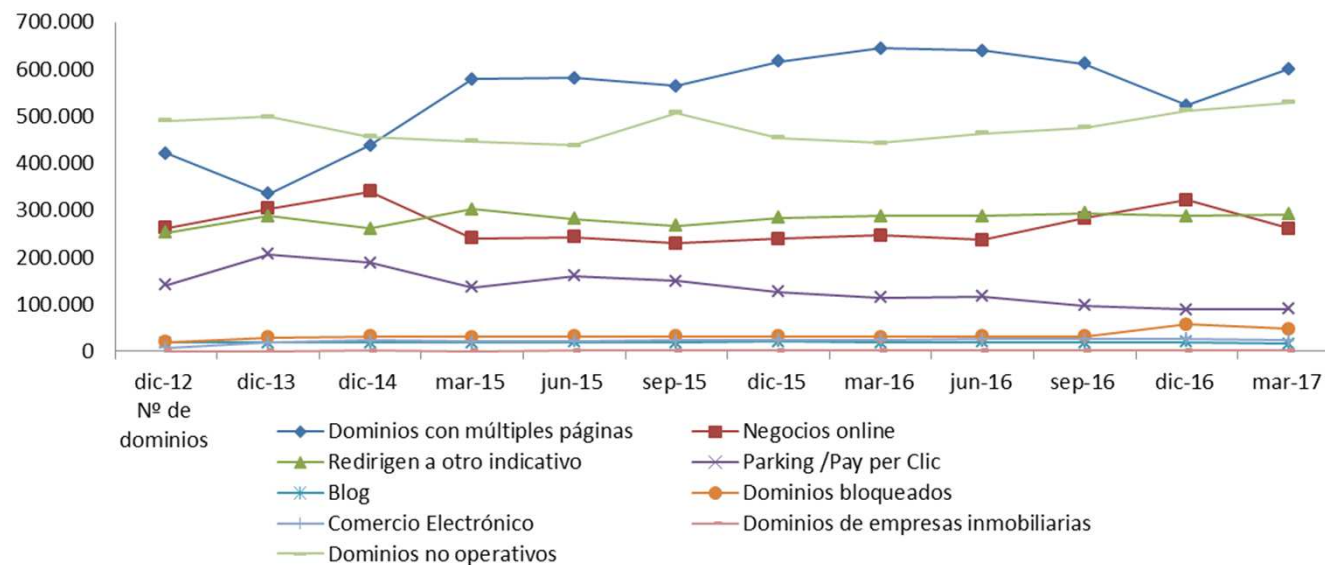
■ Con email ■ Sin email

El **68,07%** de la cartera de los dominios activos en marzo del 2017 disponen de servicios de **email asociados**

## 2. Análisis y caracterización del dominio “.es” (evolución)



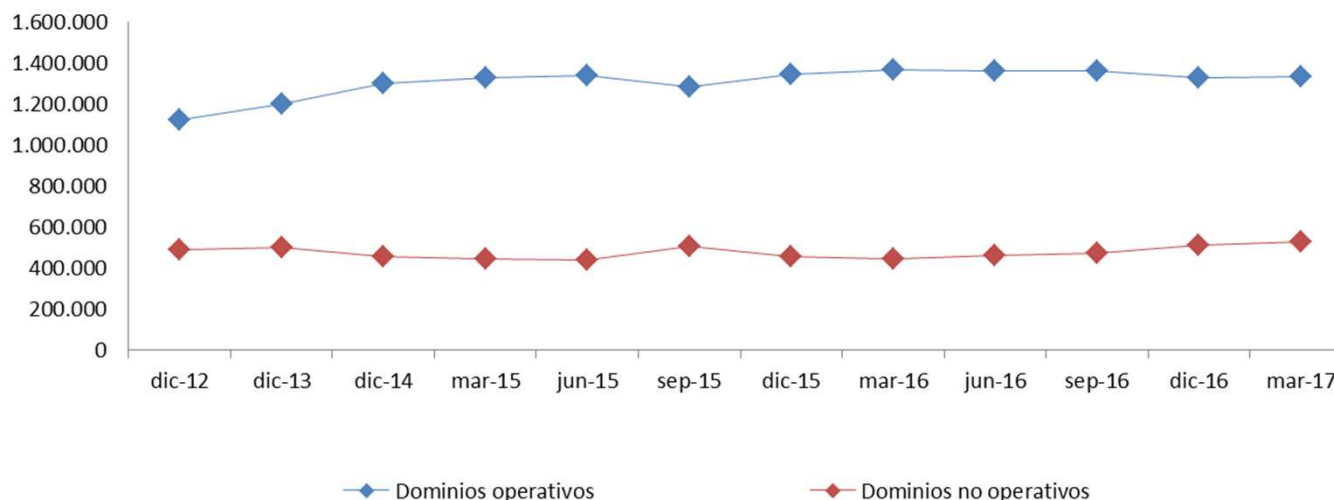
### Evolución del nº de dominios por categorías



Destaca el crecimiento de los nombres de dominios categorizados como “dominios bloqueados” con un crecimiento con respecto a marzo del 2016 del **54,6%**.

En el caso opuesto se encuentran los nombres de dominios de “parking/pay per clic” con un decrecimiento del **21,5%**.

### Evolución del nº de dominios por operatividad



La evolución de los dominios operativos y no operativos presentan una evolución de decrecimiento y crecimiento constante.

Destaca el decrecimiento de dominios operativos con respecto a marzo del 2016 del **2,57%**, y el crecimiento del **19,4%** de los no operativos.

**BLOG** – Sitios Web cuyo contenido es introducido por un individuo o grupo de individuos, los cuales introducen regularmente comentarios, descripciones de eventos u otras materias de tipo gráfico o videos. Además en esta categorización se encuentran los dominios que representan a proveedores de servicio blog, ya sea gratuito o de pago.

**COMERCIO ELECTRÓNICO** – Sitios Web donde se ofrecen un catálogo de productos o servicios, carro de la compra y un procedimiento de reserva o pago.

**DOMINIOS BLOQUEADOS** – Dominios que no permiten herramientas de rastreo.

**DOMINIOS OPERATIVOS** – Dominios que resuelven.

**DOMINIOS NO OPERATIVOS** – Dominios que no resuelven. Pueden tener o no un servicio de email asociado.

**EMPRESAS INMOBILIARIAS** - Empresas del sector inmobiliario que venden o alquilan viviendas.

**MÚLTIPLES PÁGINAS** – Dominios que resuelven y que tienen contenido, pero que no entran en ninguna de las otras categorías.

**NEGOCIOS ONLINE** - Sitios Web de empresas que se muestran como tales o bien, cuyo propósito único es hacer negocio (aunque no necesariamente con medios de pago electrónicos).

**PARKING/PAY PER CLIC** – Sitios Web que contienen pago por clic en anuncios, páginas de estacionamiento y páginas estacionadas que contienen pago por clic en anuncios.

**REDIRIGEN A OTRO INDICATIVO** – Sitios Web que redirigen a otros indicativos, p.ej: “.com”, “.org” ...



domi  
nios es

Edificio Bronce  
Plaza Manuel Gómez Moreno s/n  
28020 Madrid. España  
Tel.: 902 010 755  
Fax: 34 91 212 79 16  
E-mail: [info@dominios.es](mailto:info@dominios.es)