Estadísticas del dominio ".es"

Enero de 2024

1 INTRODUCCIÓN

El presente informe, con datos estadísticos del mes de **enero de 2024**, tiene por objeto comunicar a la sociedad la situación actual de los dominios ".es" aportando información relevante y de utilidad, pudiendo ayudar a los interesados en la toma de decisiones presentes y futuras.

Desde el registro de dominios **".es"** se fomenta y promueve el uso del dominio ".es" como una referencia a nivel internacional en Internet de la lengua española, con un mercado potencial de más de 590 millones de hispanohablantes; siendo un dominio de **calidad**, **seguro**, **fácil de adquirir y renovar** y con la ventaja de los servicios de valor añadido, como la **resolución extrajudicial de conflictos**.

En la elaboración del informe, nos hemos apoyado en la información procedente de la propia base de datos de Red.es.

2 DOMINIOS

En este apartado se desarrollarán todos los datos estadísticos referidos a la composición de los dominios en el mercado nacional, tanto TLD´s como el ccTLD de España (.es).

2.1 El dominio ".es"

En este apartado nos centramos en desarrollar las características específicas del dominio ".es", en cuanto a crecimiento, composición, localización geográfica, etc.

2.1.1 Composición del dominio ".es"

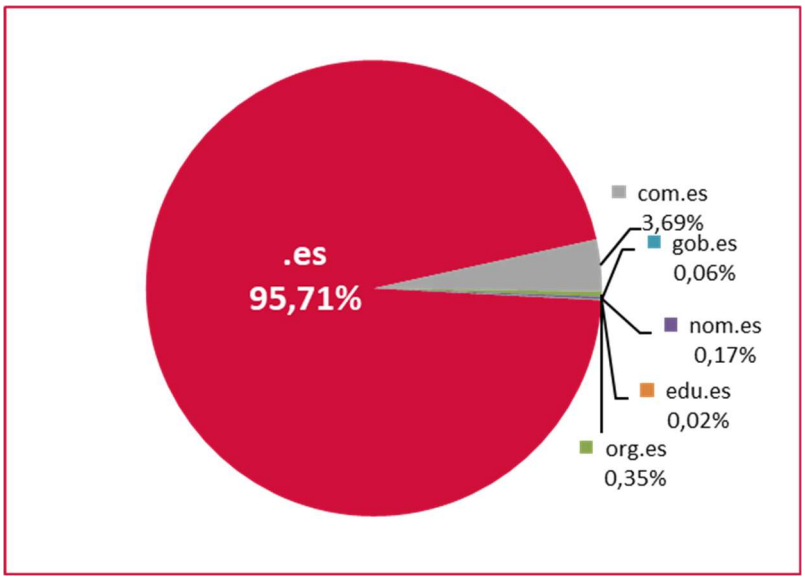

Composición del dominio .es	
TLD	**Nº de dominios**
.es	2.011.282
com.es	77.619
org.es	7.309
nom.es	3.478
gob.es	1.184
edu.es	512
Total	**2.101.384** *

*El número total de dominios es diferente debido a la fecha de obtención del dato

2.1.2 Evolución del dominio ".es"

Se muestra la evolución del dominio ".es" a largo y a corto plazo, mostrando una clara tendencia creciente en los últimos años en cuanto al número de dominios registrados.

2.1.2.1 Evolución histórica

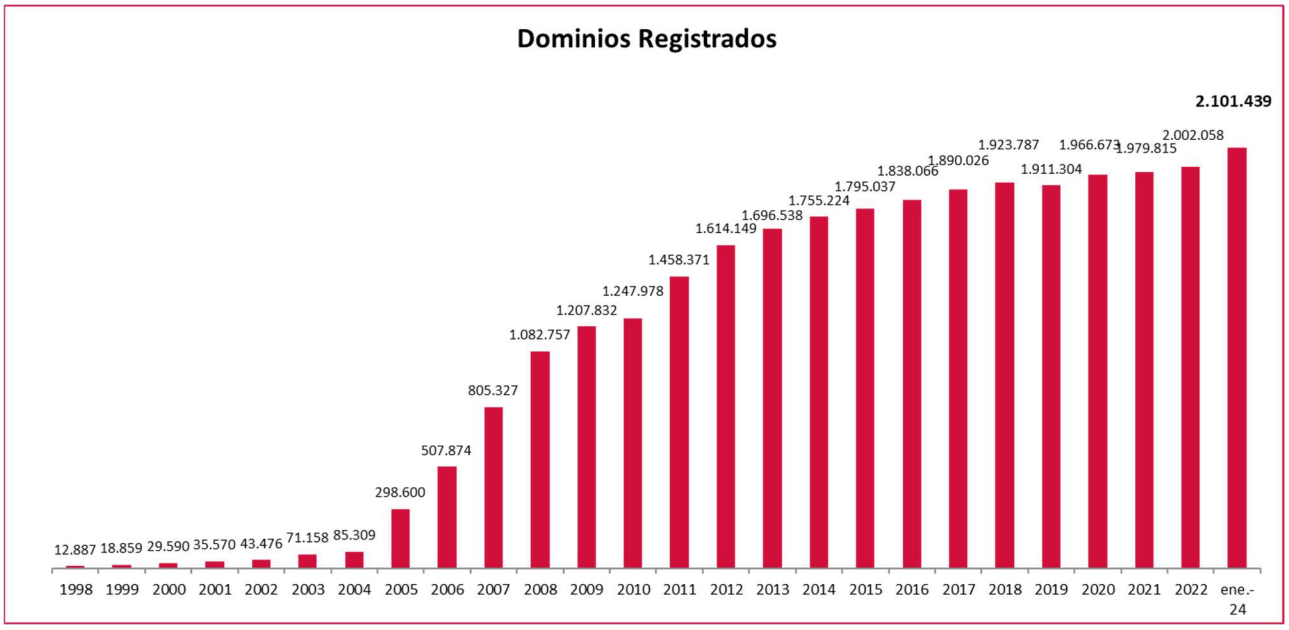

Fecha	Dominios Registrados
1998	12.887
1999	18.859
2000	29.590
2001	35.570
2002	43.476
2003	71.158
2004	85.309
2005	298.600
2006	507.874
2007	805.327
2008	1.082.757
2009	1.207.832
2010	1.247.978
2011	1.458.371
2012	1.614.149
2013	1.696.538
2014	1.755.224
2015	1.795.037
2016	1.838.066
2017	1.890.026
2018	1.923.787
2019	1.911.304
2020	1.966.673
2021	1.979.815
2022	2.002.058
ene.-24	2.101.439

2.1.2.2 Evolución anual de dominios activos (últimos 12 meses)

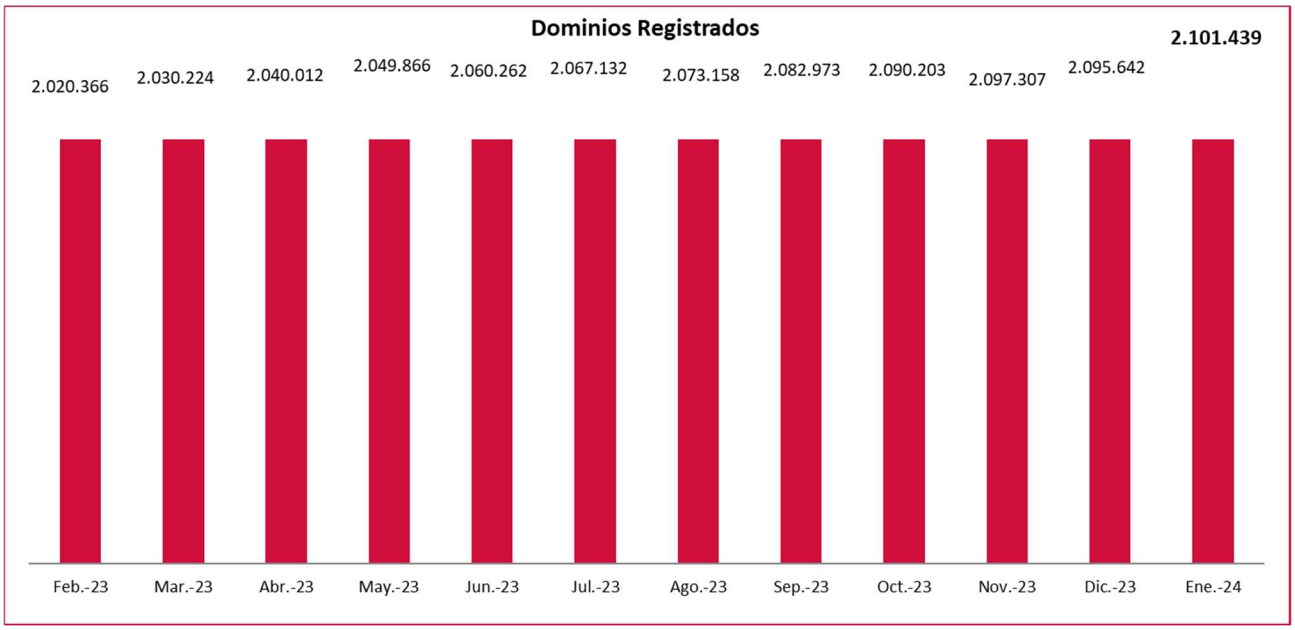

Fecha	Dominios Registrados
Feb.-23	2.020.366
Mar.-23	2.030.224
Abr.-23	2.040.012
May.-23	2.049.866
Jun.-23	2.060.262
Jul.-23	2.067.132
Ago.-23	2.073.158
Sep.-23	2.082.973
Oct.-23	2.090.203
Nov.-23	2.097.307
Dic.-23	2.095.642
Ene.-24	2.101.439

2.1.3 Altas y bajas de dominios

Las bajas de dominios se corresponden con las bajas propiamente dichas más las no renovaciones de los dominios.

La tendencia es de crecimiento moderado durante el último año.

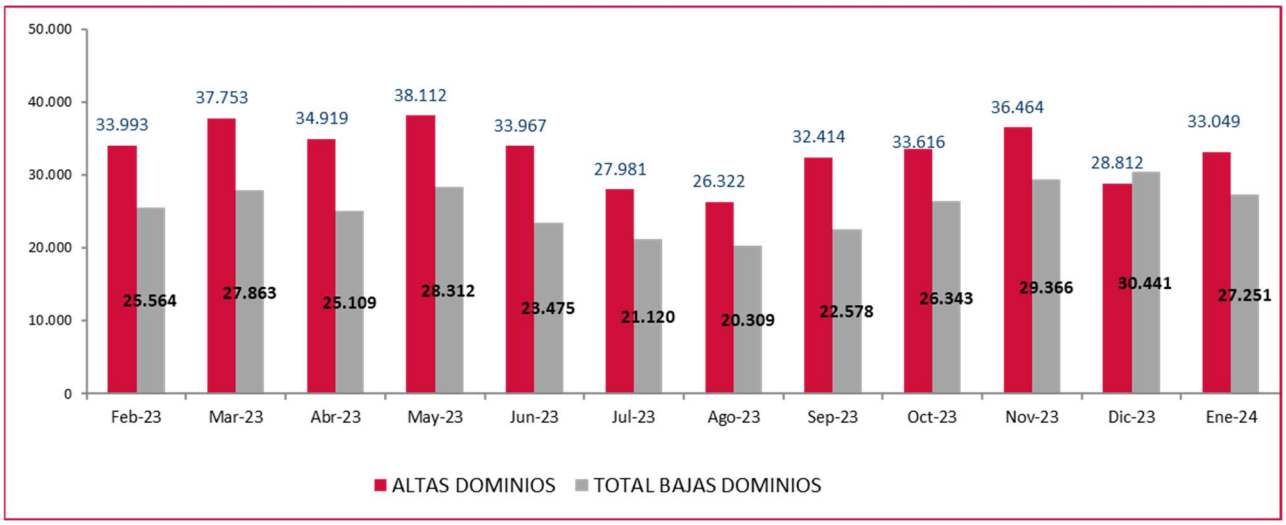

FECHA	ALTAS DOMINIOS	TOTAL BAJAS DOMINIOS	BAJAS DOMINIOS	NO RENOVADOS
Feb-23	33.993	25.564	184	25.380
Mar-23	37.753	27.863	161	27.702
Abr-23	34.919	25.109	218	24.891
May-23	38.112	28.312	331	27.981
Jun-23	33.967	23.475	210	23.265
Jul-23	27.981	21.120	232	20.888
Ago-23	26.322	20.309	230	20.079
Sep-23	32.414	22.578	155	22.423
Oct-23	33.616	26.343	221	26.122
Nov-23	36.464	29.366	233	29.133
Dic-23	28.812	30.441	168	30.273
Ene-24	33.049	27.251	213	27.038
		Total bajas = bajas + No renovados		

2.1.4 Distribución geográfica

En el mapa siguiente, se refleja el número de dominios activos por Comunidad Autónoma y en las tablas, por países con registros de dominios significativos y Provincias. Los datos son comparativos con respecto al mes anterior.

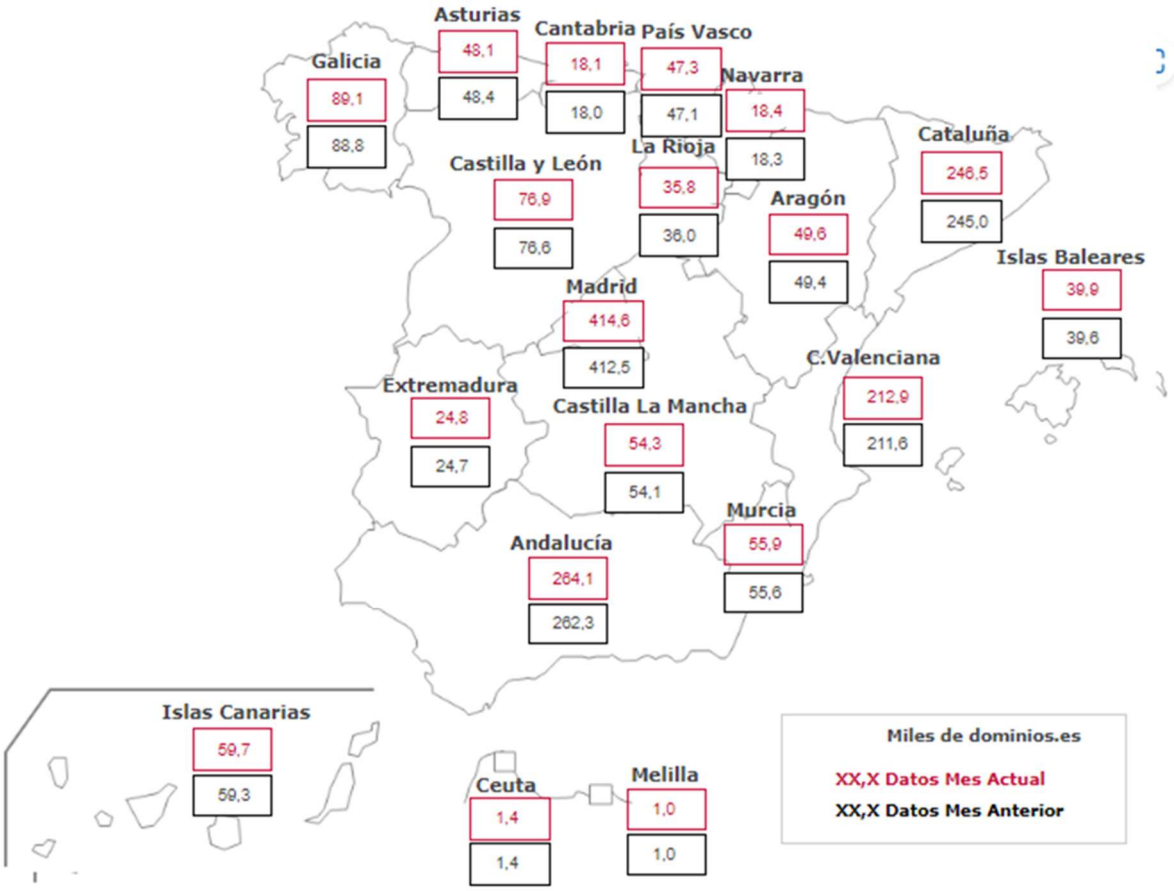

Mes-Año	Pais	Mes	Mes Anterior
ene-2024	Alemania	44,2	44,5
ene-2024	Estados Unidos	45,3	45,2
ene-2024	Francia	28,5	28,6
ene-2024	Reino Unido	23,1	23,1
ene-2024	Otros	199,7	202,4

Provincia	DATOS MES n-1	DATOS MES n
Andalucía - ALMERIA	17.863	18.018
Andalucía - CADIZ	27.819	27.965
Andalucía - CORDOBA	22.530	22.721
Andalucía - GRANADA	31.842	32.051
Andalucía - HUELVA	9.323	9.483
Andalucía - JAEN	13.181	13.198
Andalucía - MALAGA	72.646	73.011
Andalucía - SEVILLA	67.100	67.662
Aragón - HUESCA	7.736	7.778
Aragón - TERUEL	3.636	3.655
Aragón - ZARAGOZA	38.032	38.161
Asturias - ASTURIAS	48.396	48.075
Cantabria - CANTABRIA	18.011	18.068
Castilla La Mancha - ALBACETE	11.069	11.146
Castilla La Mancha - CIUDAD REAL	11.886	11.898
Castilla La Mancha - CUENCA	4.976	4.910
Castilla La Mancha - GUADALAJARA	7.526	7.571
Castilla La Mancha - TOLEDO	18.702	18.780
Castilla y Leon - AVILA	4.441	4.442
Castilla y Leon - BURGOS	10.655	10.689
Castilla y Leon - LEON	14.339	14.371
Castilla y Leon - PALENCIA	4.590	4.597
Castilla y Leon - SALAMANCA	10.920	10.967
Castilla y Leon - SEGOVIA	4.587	4.639
Castilla y Leon - SORIA	2.773	2.789
Castilla y Leon - VALLADOLID	20.278	20.368
Castilla y Leon - ZAMORA	4.036	4.049
Catalunya - BARCELONA	208.022	209.271
Catalunya - GIRONA	14.411	14.533
Catalunya - LLEIDA	7.646	7.723
Catalunya - TARRAGONA	15.011	15.161
Ceuta - CEUTA	1.367	1.365
Extremadura - BADAJOZ	14.802	14.878
Extremadura - CACERES	9.889	9.939
Galicia - CORUÑA, A	43.527	43.627
Galicia - LUGO	7.964	7.983
Galicia - OURENSE	6.738	6.789
Galicia - PONTEVEDRA	30.674	30.824
Islas Baleares - ILLES BALEARS	39.649	39.928
Islas Canarias - PALMAS, LAS	31.391	31.557
Islas Canarias - SANTA CRUZ DE TENERIFE	27.900	28.162
La Rioja - RIOJA, LA	35.949	35.795
Madrid - MADRID	412.656	414.842
Melilla - MELILLA	1.033	1.047
Murcia - MURCIA	55.579	55.840
Navarra - NAVARRA	18.327	18.431
País Vasco - ARABA	8.648	8.666
País Vasco - BIZKAIA	24.312	24.408
País Vasco - GIPUZKOA	14.161	14.233
Valencia - ALICANTE	80.686	81.454
Valencia - CASTELLON	18.141	18.256
Valencia - VALENCIA	112.762	113.216

3 AGENTES REGISTRADORES

3.1 Evolución del número de agentes registradores

Al igual que ha sucedido con la evolución de los dominios, el número de Agentes Registradores también ha ido creciendo significativamente, debido fundamentalmente al incremento de la demanda interna por el dominio ".es", dándose una tendencia de decrecimiento moderado y estabilización los últimos años.

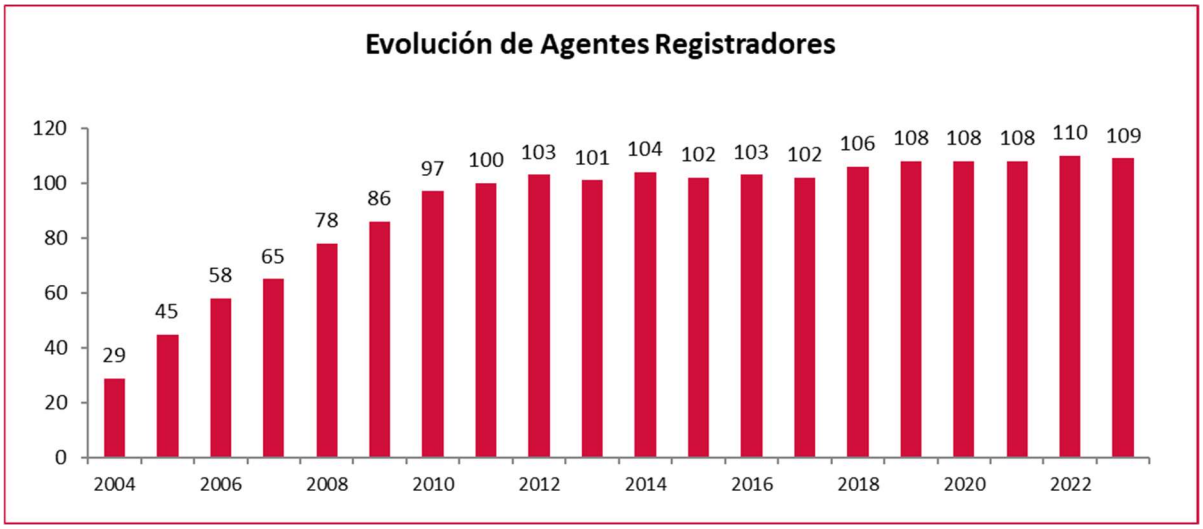

AÑO	Nº AR´s	Nº AR´s Acumulado
2004	12	29
2005	16	45
2006	13	58
2007	7	65
2008	13	78
2009	8	86
2010	11	97
2011	3	100
2012	3	103
2013	-2	101
2014	3	104
2015	-2	102
2016	1	103
2017	-1	102
2018	4	106
2019	2	108
2020	0	108
2021	0	108
2022	2	110
ene-24	-1	109

3.2 Listado y dominios por agente registrador (Top 15)

Clasificación de los Agentes Registradores por número de dominios. En la gráfica sólo se representan los 15 agentes con mayor número de dominios activos. El resto de ellos, están agrupados en un mismo grupo ("resto").

En la gráfica se puede apreciar una clara concentración del sector.

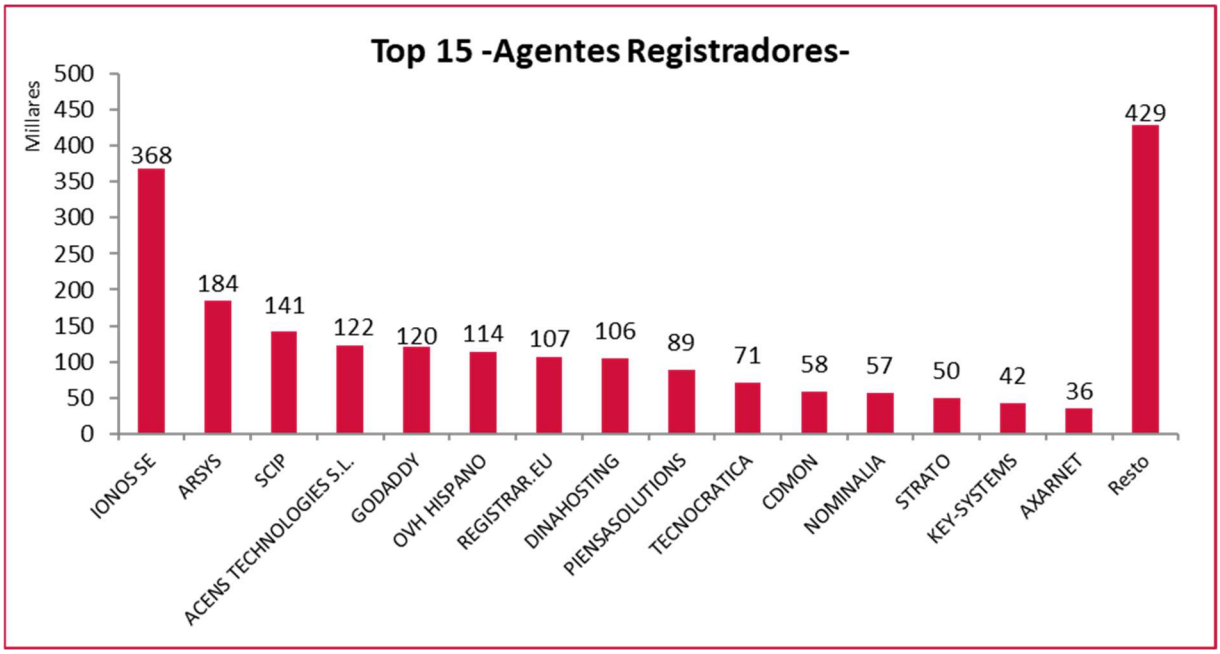
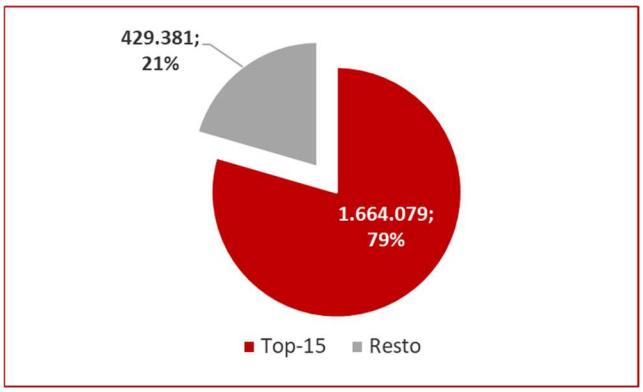
AGENTE	Nº Dominios
IONOS SE	368.073
ARSYS	183.998
SCIP	141.359
ACENS TECHNOLOGIES S.L.	121.604
GODADDY	119.983
OVH HISPANO	113.686
REGISTRAR.EU	106.842
DINAHOSTING	105.502
PIENSASOLUTIONS	89.367
TECNOCRATICA	70.702
CDMON	57.953
NOMINALIA	57.296
STRATO	50.082
KEY-SYSTEMS	42.036
AXARNET	35.596
Resto	429.381