Estadísticas del dominio ".es"

Diciembre de 2023

1 INTRODUCCIÓN

El presente informe, con datos estadísticos del mes de **diciembre de 2023**, tiene por objeto comunicar a la sociedad la situación actual de los dominios ".es" aportando información relevante y de utilidad, pudiendo ayudar a los interesados en la toma de decisiones presentes y futuras.

Desde el registro de dominios **".es"** se fomenta y promueve el uso del dominio ".es" como una referencia a nivel internacional en Internet de la lengua española, con un mercado potencial de más de 590 millones de hispanohablantes; siendo un dominio de **calidad**, **seguro**, **fácil de adquirir y renovar** y con la ventaja de los servicios de valor añadido, como la **resolución extrajudicial de conflictos**.

En la elaboración del informe, nos hemos apoyado en la información procedente de la propia base de datos de Red.es.

2 DOMINIOS

En este apartado se desarrollarán todos los datos estadísticos referidos a la composición de los dominios en el mercado nacional, tanto TLD´s como el ccTLD de España (.es).

2.1 El dominio ".es"

En este apartado nos centramos en desarrollar las características específicas del dominio ".es", en cuanto a crecimiento, composición, localización geográfica, etc.

2.1.1 Composición del dominio ".es"

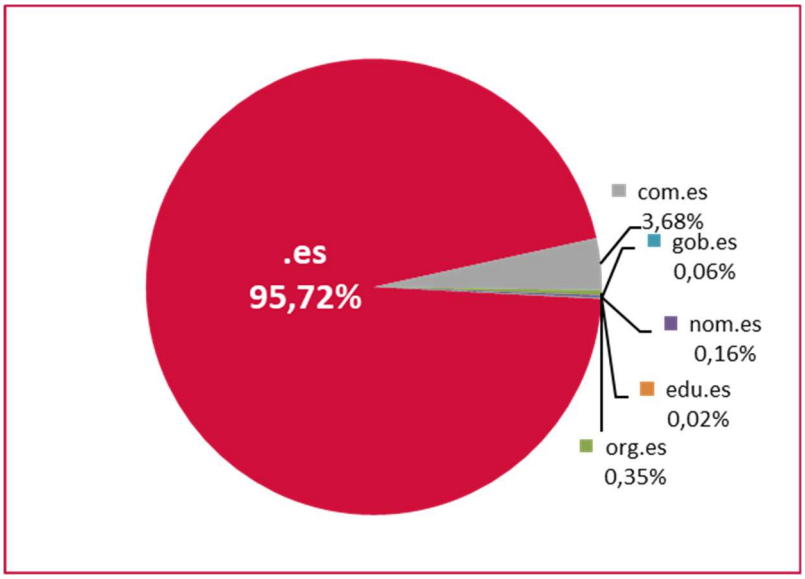

Composición del dominio .es	
TLD	**Nº de dominios**
.es	2.006.017
com.es	77.172
org.es	7.287
nom.es	3.443
gob.es	1.183
edu.es	512
Total	**2.095.614** *

*El número total de dominios es diferente debido a la fecha de obtención del dato

2.1.2 Evolución del dominio ".es"

Se muestra la evolución del dominio ".es" a largo y a corto plazo, mostrando una clara tendencia creciente en los últimos años en cuanto al número de dominios registrados.

2.1.2.1 Evolución histórica

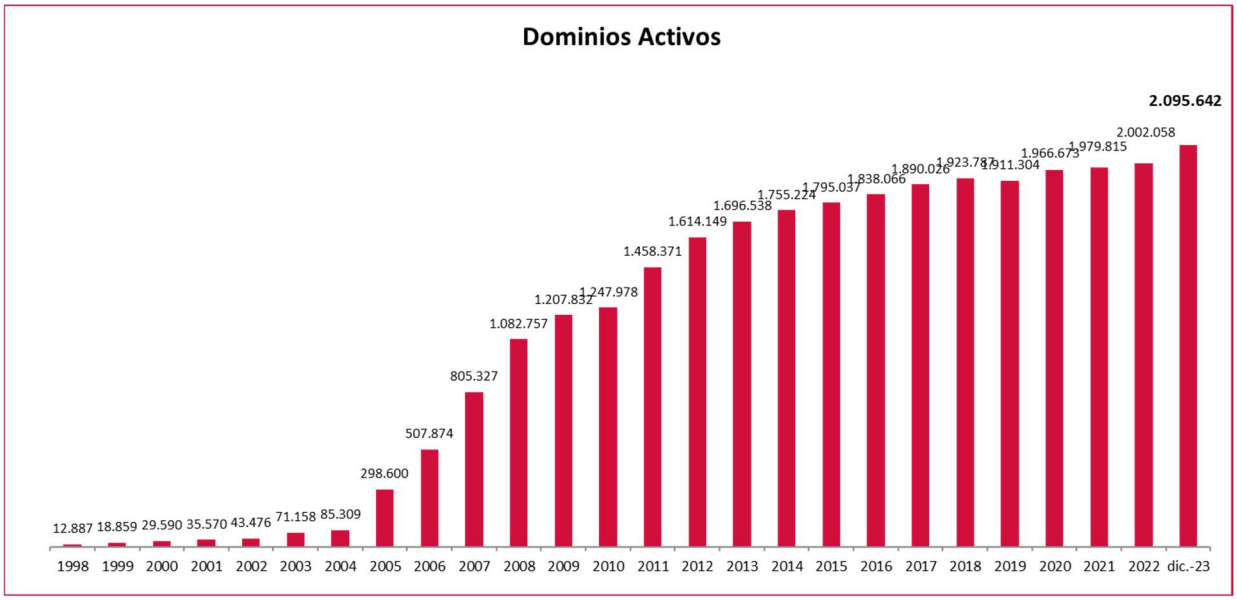

Fecha	Dominios Activos
1998	12.887
1999	18.859
2000	29.590
2001	35.570
2002	43.476
2003	71.158
2004	85.309
2005	298.600
2006	507.874
2007	805.327
2008	1.082.757
2009	1.207.832
2010	1.247.978
2011	1.458.371
2012	1.614.149
2013	1.696.538
2014	1.755.224
2015	1.795.037
2016	1.838.066
2017	1.890.026
2018	1.923.787
2019	1.911.304
2020	1.966.673
2021	1.979.815
2022	2.002.058
dic.-23	2.095.642

2.1.2.2 Evolución anual de dominios activos (últimos 12 meses)

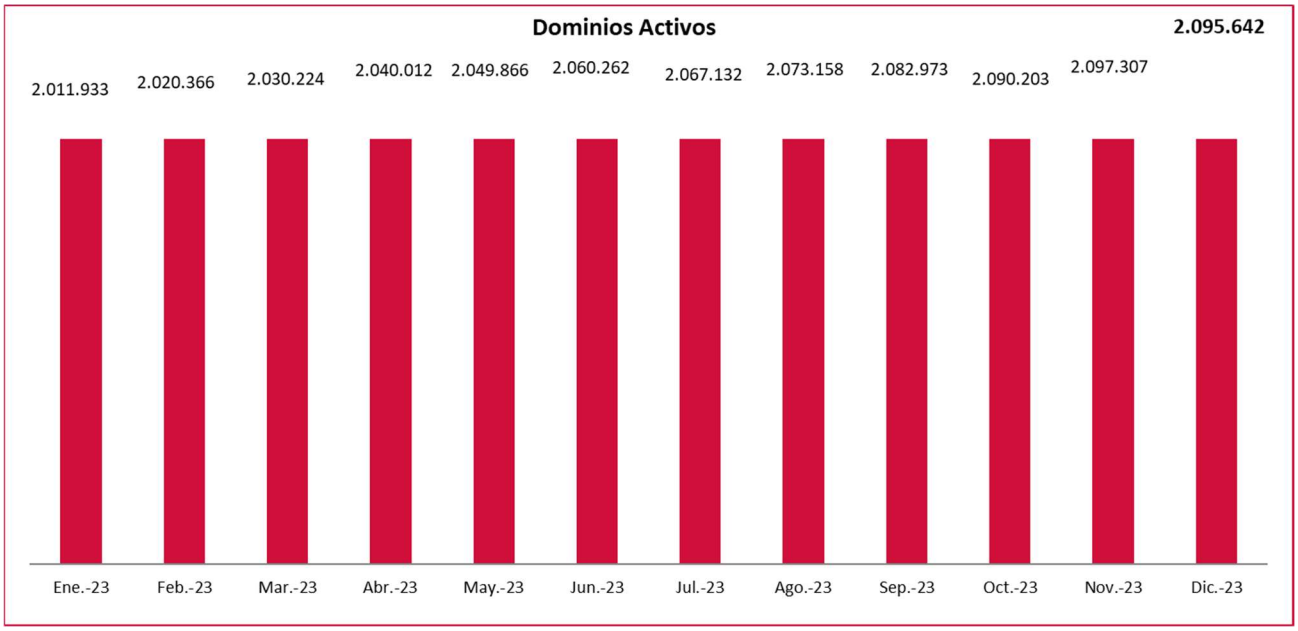

Fecha	Dominios Activos
Ene.-23	2.011.933
Feb.-23	2.020.366
Mar.-23	2.030.224
Abr.-23	2.040.012
May.-23	2.049.866
Jun.-23	2.060.262
Jul.-23	2.067.132
Ago.-23	2.073.158
Sep.-23	2.082.973
Oct.-23	2.090.203
Nov.-23	2.097.307
Dic.-23	2.095.642

2.1.3 Altas y bajas de dominios

Las bajas de dominios se corresponden con las bajas propiamente dichas más las no renovaciones de los dominios.

La tendencia es de crecimiento moderado durante el último año.

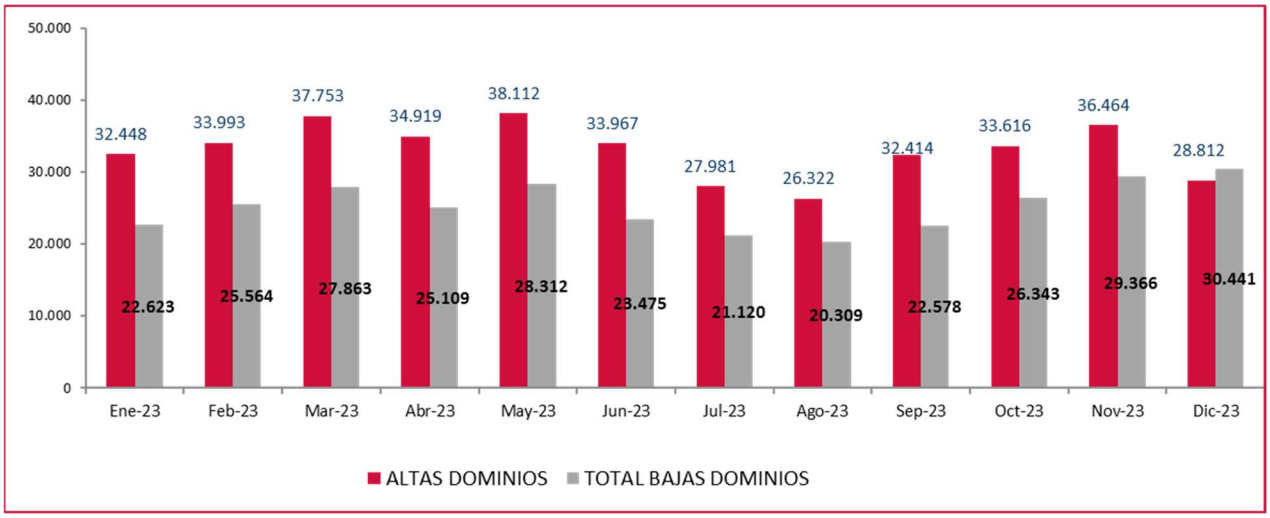

FECHA	ALTAS DOMINIOS	TOTAL BAJAS DOMINIOS	BAJAS DOMINIOS	NO RENOVADOS
Ene-23	32.448	22.623	136	22.487
Feb-23	33.993	25.564	184	25.380
Mar-23	37.753	27.863	161	27.702
Abr-23	34.919	25.109	218	24.891
May-23	38.112	28.312	331	27.981
Jun-23	33.967	23.475	210	23.265
Jul-23	27.981	21.120	232	20.888
Ago-23	26.322	20.309	230	20.079
Sep-23	32.414	22.578	155	22.423
Oct-23	33.616	26.343	221	26.122
Nov-23	36.464	29.366	233	29.133
Dic-23	28.812	30.441	168	30.273
		Total bajas = bajas + No renovados		

2.1.4 Distribución geográfica

En el mapa siguiente, se refleja el número de dominios activos por Comunidad Autónoma y en las tablas, por países con registros de dominios significativos y Provincias. Los datos son comparativos con respecto al mes anterior.

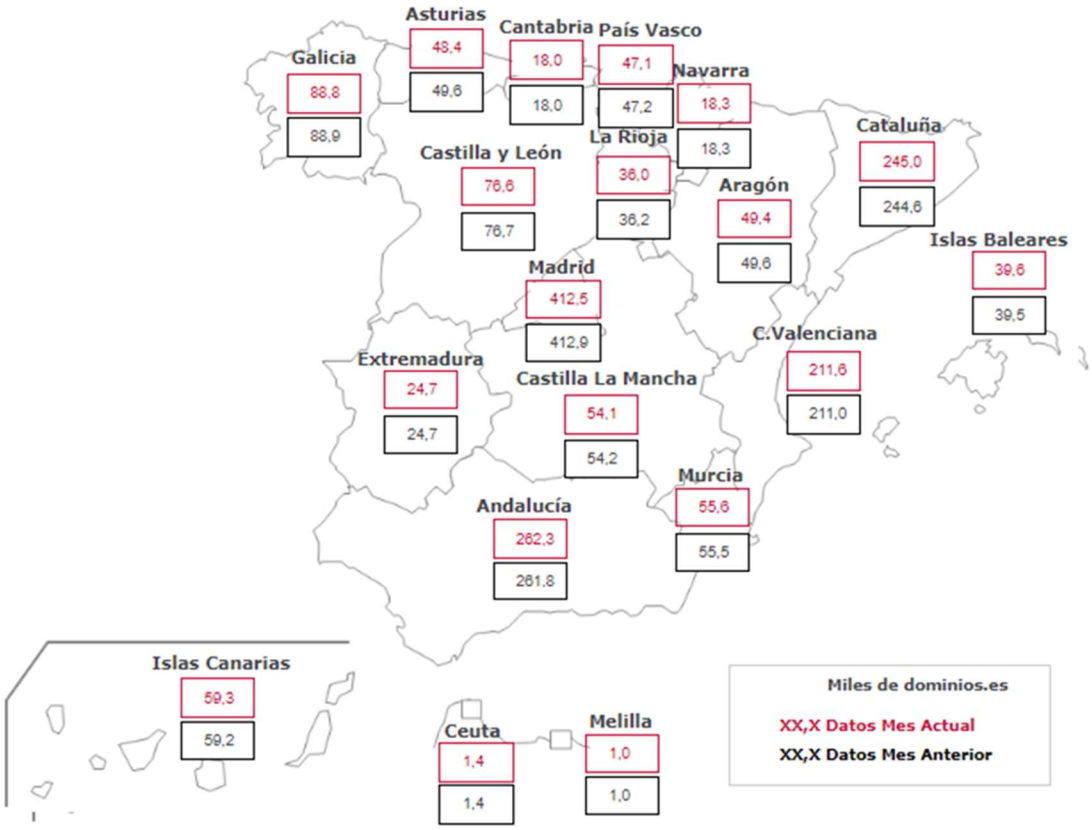

Mes-Año	Pais	Mes	Mes Anterior
dic-2023	Alemania	44,5	44,3
dic-2023	Estados Unidos	45,2	45,6
dic-2023	Francia	28,6	28,7
dic-2023	Reino Unido	23,1	23,1
dic-2023	Otros	202,4	202,5

Provincia	DATOS MES n-1	DATOS MES n
Andalucía - ALMERIA	17.733	17.863
Andalucía - CADIZ	27.853	27.819
Andalucía - CORDOBA	22.527	22.530
Andalucía - GRANADA	31.847	31.842
Andalucía - HUELVA	9.208	9.323
Andalucía - JAEN	13.198	13.181
Andalucía - MALAGA	72.355	72.646
Andalucía - SEVILLA	67.221	67.100
Aragón - HUESCA	7.749	7.736
Aragón - TERUEL	3.644	3.636
Aragón - ZARAGOZA	38.197	38.032
Asturias - ASTURIAS	49.599	48.396
Cantabria - CANTABRIA	18.039	18.011
Castilla La Mancha - ALBACETE	11.055	11.069
Castilla La Mancha - CIUDAD REAL	11.913	11.886
Castilla La Mancha - CUENCA	4.994	4.976
Castilla La Mancha - GUADALAJARA	7.529	7.526
Castilla La Mancha - TOLEDO	18.711	18.702
Castilla y Leon - AVILA	4.520	4.441
Castilla y Leon - BURGOS	10.648	10.655
Castilla y Leon - LEON	14.360	14.339
Castilla y Leon - PALENCIA	4.597	4.590
Castilla y Leon - SALAMANCA	10.951	10.920
Castilla y Leon - SEGOVIA	4.594	4.587
Castilla y Leon - SORIA	2.781	2.773
Castilla y Leon - VALLADOLID	20.282	20.278
Castilla y Leon - ZAMORA	4.066	4.036
Catalunya - BARCELONA	207.920	208.022
Catalunya - GIRONA	14.362	14.411
Catalunya - LLEIDA	7.583	7.646
Catalunya - TARRAGONA	14.982	15.011
Ceuta - CEUTA	1.369	1.367
Extremadura - BADAJOZ	14.780	14.802
Extremadura - CACERES	9.912	9.889
Galicia - CORUÑA, A	43.576	43.527
Galicia - LUGO	7.968	7.964
Galicia - OURENSE	6.757	6.738
Galicia - PONTEVEDRA	30.748	30.674
Islas Baleares - ILLES BALEARS	39.562	39.649
Islas Canarias - PALMAS, LAS	31.337	31.391
Islas Canarias - SANTA CRUZ DE TENERIFE	27.891	27.900
La Rioja - RIOJA, LA	36.192	35.949
Madrid - MADRID	413.067	412.656
Melilla - MELILLA	1.003	1.033
Murcia - MURCIA	55.507	55.579
Navarra - NAVARRA	18.251	18.327
País Vasco - ARABA	8.672	8.648
País Vasco - BIZKAIA	24.403	24.312
País Vasco - GIPUZKOA	14.187	14.161
Valencia - ALICANTE	80.139	80.686
Valencia - CASTELLON	18.146	18.141
Valencia - VALENCIA	112.764	112.762

3 AGENTES REGISTRADORES

3.1 Evolución del número de agentes registradores

Al igual que ha sucedido con la evolución de los dominios, el número de Agentes Registradores también ha ido creciendo significativamente, debido fundamentalmente al incremento de la demanda interna por el dominio ".es", dándose una tendencia de decrecimiento moderado y estabilización los últimos años.

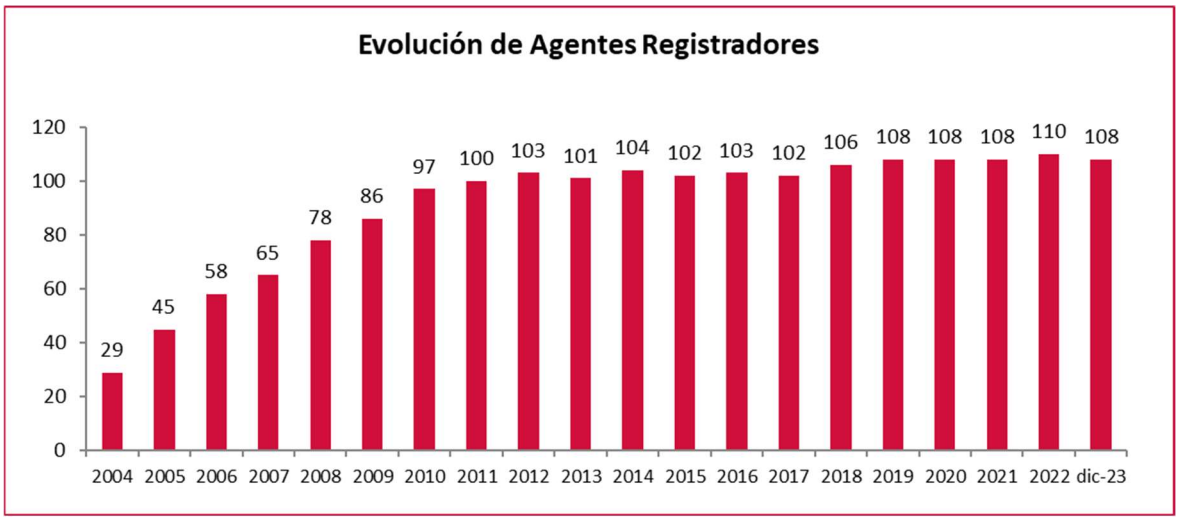

AÑO	Nº AR´s	Nº AR´s Acumulado
2004	12	29
2005	16	45
2006	13	58
2007	7	65
2008	13	78
2009	8	86
2010	11	97
2011	3	100
2012	3	103
2013	-2	101
2014	3	104
2015	-2	102
2016	1	103
2017	-1	102
2018	4	106
2019	2	108
2020	0	108
2021	0	108
2022	2	110
dic-23	-2	108

3.2 Listado y dominios por agente registrador (Top 15)

Clasificación de los Agentes Registradores por número de dominios. En la gráfica sólo se representan los 15 agentes con mayor número de dominios activos. El resto de ellos, están agrupados en un mismo grupo ("resto").

En la gráfica se puede apreciar una clara concentración del sector.
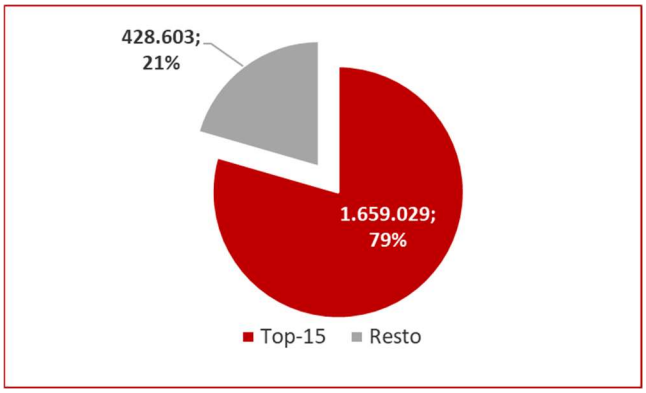
AGENTE	Nº Dominios
1&1 IONOS	364.446
ARSYS	183.021
SCIP	140.910
ACENS TECHNOLOGIES S.L.	121.390
GODADDY	120.613
OVH HISPANO	114.284
REGISTRAR.EU	105.687
DINAHOSTING	105.083
PIENSASOLUTIONS	89.629
TECNOCRATICA	70.058
CDMON	57.795
NOMINALIA	56.777
STRATO	50.226
KEY-SYSTEMS	42.645
AXARNET	36.465
Resto	428.603