

Entidad Pública Empresarial



red.es

Estadísticas del dominio “.es” Septiembre del 2014

Octubre 2014

Tabla de contenido

1	Introducción.....	3
2	Dominios.....	4
	En este apartado se desarrollarán todos los datos estadísticos referidos a la composición de los dominios en el mercado nacional, tanto TLD’s como el ccTLD de España (.es).....	4
2.1	Distribución de los dominios en España	4
2.2	El dominio “.es”	5
2.2.1	Composición del dominio “.es”	5
2.2.2	Evolución del dominio “.es”	6
2.2.2.1	Evolución histórica	6
2.2.2.2	Evolución anual de dominios activos (últimos 12 meses)	7
2.2.3	Altas y bajas de dominios.....	8
2.2.4	Distribución geográfica	9
3	Agentes Registradores.....	10
3.1	Evolución del número de agentes registradores.....	10
3.2	Listado y dominios por agente registrador.....	11

1 INTRODUCCIÓN

El presente informe, con datos estadísticos del mes de **septiembre del 2014**, tiene por objeto comunicar a la sociedad la situación actual de los dominios “.es” aportando información relevante y de utilidad, pudiendo ayudar a los interesados en la toma de decisiones presentes y futuras.

Desde el registro de dominios **.es** se fomenta y promueve el uso del dominio “.es” como una referencia a nivel internacional en Internet de la lengua española, con un mercado potencial de más de 420 millones de hispanohablantes; siendo un dominio de **calidad, seguro, fácil de adquirir y renovar** y con la ventaja de los servicios de valor añadido, como la **resolución extrajudicial de conflictos**.

En la elaboración del informe, nos hemos apoyado en la información procedente de:

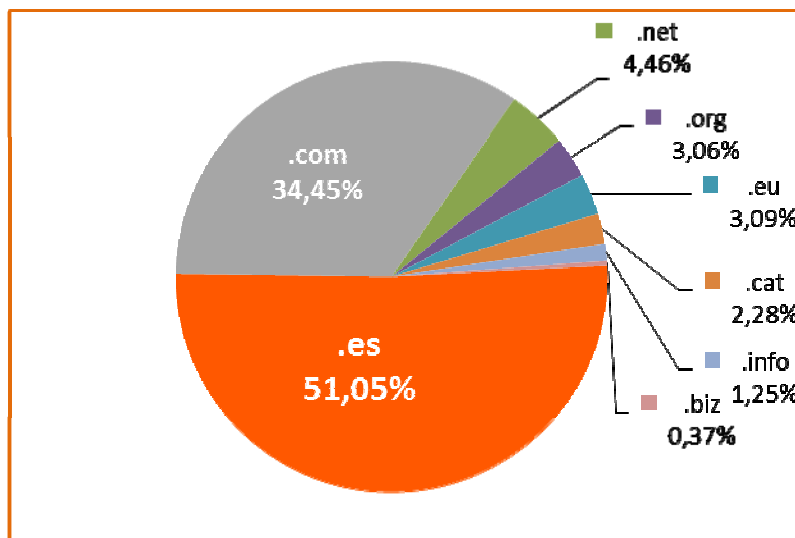
- Webhosting.info, entidad encargada de recopilar los datos estadísticos respecto a los TLD's a nivel país.
- Eurid.eu, registro que gestiona el dominio de primer nivel .eu
- Council of European National Top Level Domain Registries (CENTR).
- La base de datos de Red.es

2 DOMINIOS

En este apartado se desarrollarán todos los datos estadísticos referidos a la composición de los dominios en el mercado nacional, tanto TLD’s como el ccTLD de España (.es).

2.1 Distribución de los dominios en España

En la gráfica se muestra la composición total de los dominios en España, superando la cifra de **3.422.012** dominios. Como se puede observar, el dominio “.es” es el dominio más utilizado por los usuarios en España, superando claramente al “.com”.



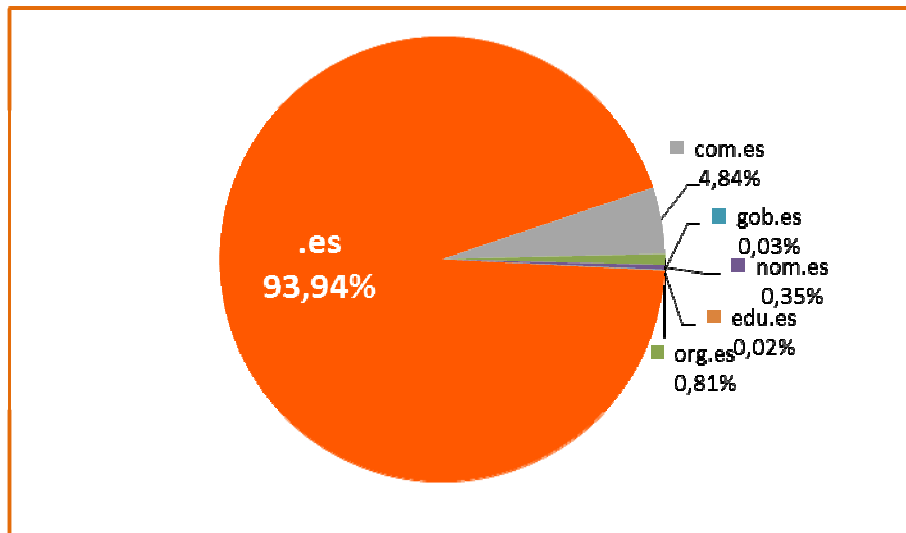
Dominio	Número
.es	1.747.002
.com	1.178.810
.net	152.781
.org	104.617
.eu	105.708
.cat	77.860
.info	42.624
.biz	12.610
Total	3.422.012

Fuentes:
-Red.es
-Eurid.eu
- CENTR
- WebHosting

2.2 El dominio “.es”

En este apartado nos centramos en desarrollar las características específicas del dominio “.es”, en cuanto a crecimiento, composición, localización geográfica, etc.

2.2.1 Composición del dominio “.es”



Composición del dominio .es	
TLD	Nº de dominios
.es	1.641.092
com.es	84.539
org.es	14.073
nom.es	6.178
gov.es	567
edu.es	430
Total	1.746.879 *

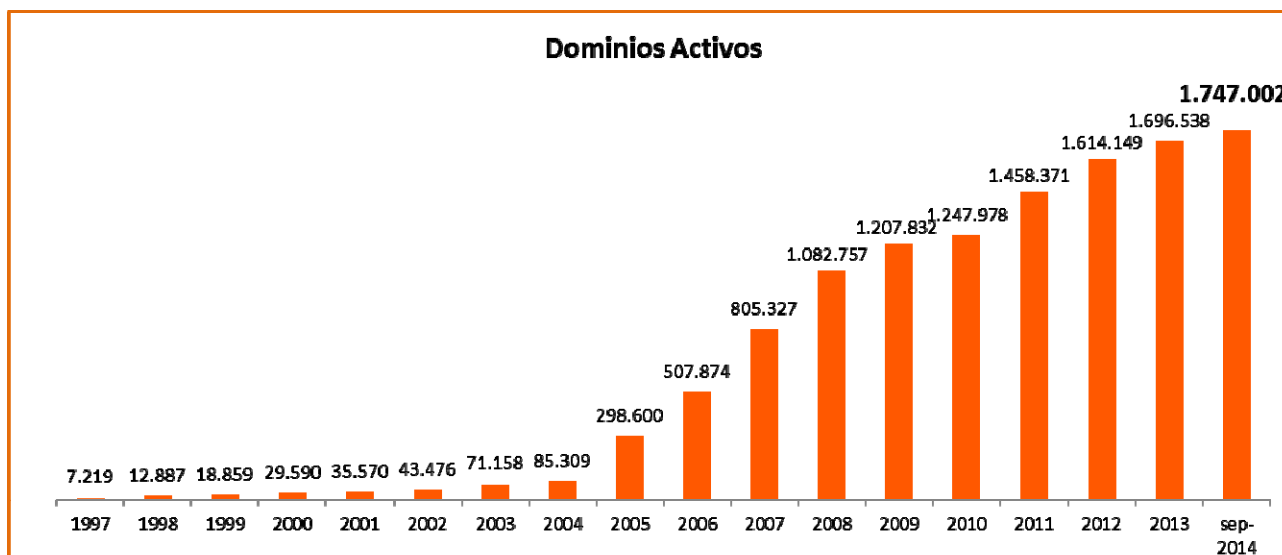
*El número total de dominios es diferente debido a la fecha de obtención del dato

Fuente: Red.es

2.2.2 Evolución del dominio “.es”

Se muestra la evolución del dominio “.es” a largo y a corto plazo, mostrando una clara tendencia creciente en los últimos años en cuanto al número de dominios registrados.

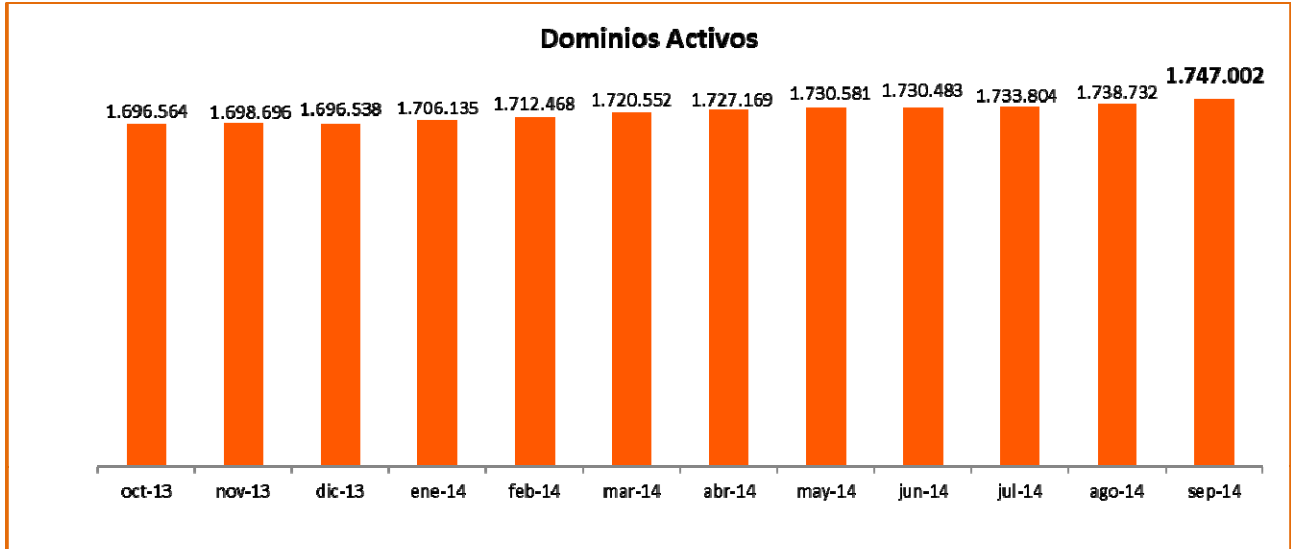
2.2.2.1 Evolución histórica



Fecha	Dominios Activos
1997	7.219
1998	12.887
1999	18.859
2000	29.590
2001	35.570
2002	43.476
2003	71.158
2004	85.309
2005	298.600
2006	507.874
2007	805.327
2008	1.082.757
2009	1.207.832
2010	1.247.978
2011	1.458.371
2012	1.614.149
2013	1.696.538
sep-2014	1.747.002

Fuente: Red.es

2.2.2.2 Evolución anual de dominios activos (últimos 12 meses)



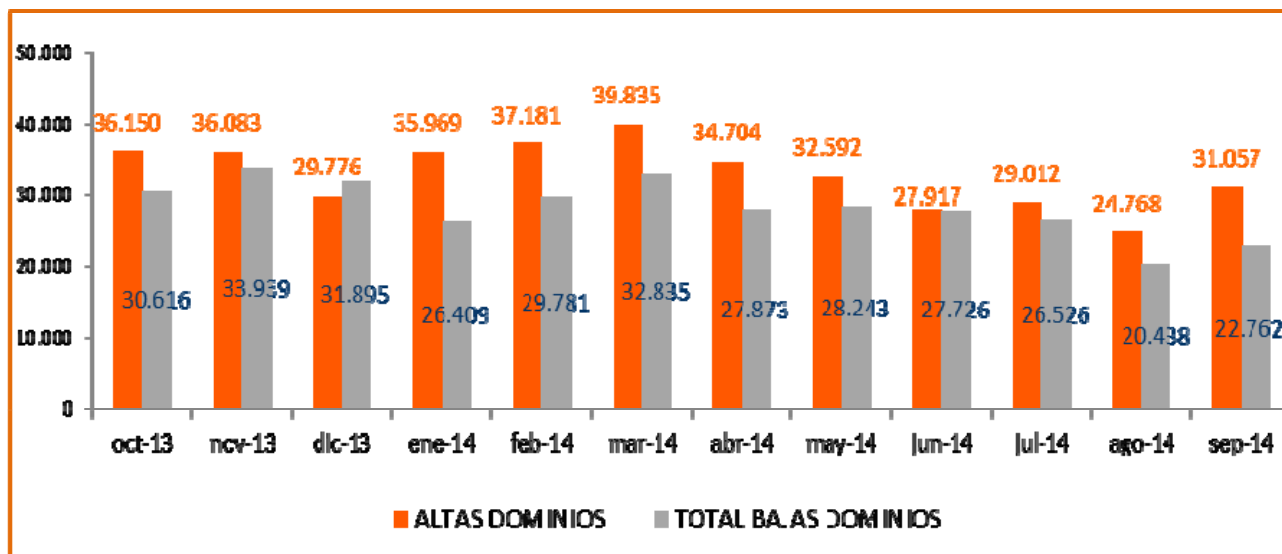
Fecha	Dominios Activos
oct-13	1.696.564
nov-13	1.698.696
dic-13	1.696.538
ene-14	1.706.135
feb-14	1.712.468
mar-14	1.720.552
abr-14	1.727.169
may-14	1.730.581
jun-14	1.730.483
jul-14	1.733.804
ago-14	1.738.732
sep-14	1.747.002

Fuente: Red.es

2.2.3 Altas y bajas de dominios

Las bajas de dominios se corresponden con las bajas propiamente dichas más las no renovaciones de los dominios.

La tendencia es de crecimiento moderado durante el último año.



FECHA	ALTAS DOMINIOS	TOTAL BAJAS DOMINIOS	BAJAS DOMINIOS	NO RENOVADOS
oct-13	36.150	30.616	389	30.227
nov-13	36.083	33.939	362	33.577
dic-13	29.776	31.895	488	31.407
ene-14	35.969	26.409	431	25.978
feb-14	37.181	29.781	382	29.399
mar-14	39.835	32.835	431	32.404
abr-14	34.704	27.873	405	27.468
may-14	32.592	28.243	454	27.789
jun-14	27.917	27.726	540	27.186
jul-14	29.012	26.526	578	25.948
ago-14	24.768	20.438	412	20.026
sep-14	31.057	22.762	430	22.332

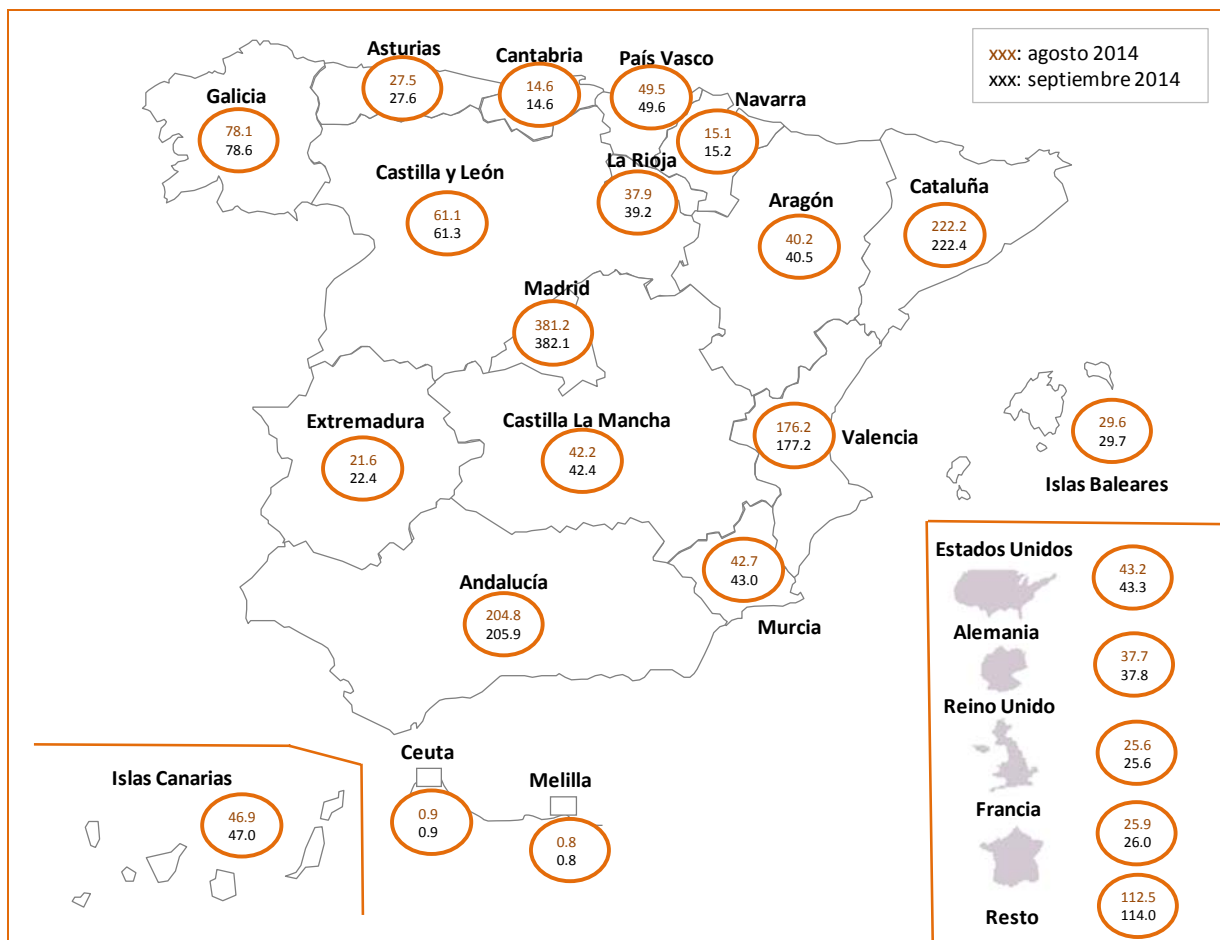
Total bajas = bajas + No renovados

Fuente: Red.es

2.2.4 Distribución geográfica

En el mapa siguiente, se refleja el número de dominios activos por Comunidad Autónoma y por países con registros de dominios significativos. Los datos son comparativos con respecto al mes anterior.

La concentración de dominios activos, la encontramos en la Comunidad de Madrid y en Cataluña, debido a que la población y el desarrollo económico de ambas regiones, son claves para la captación de dominios.

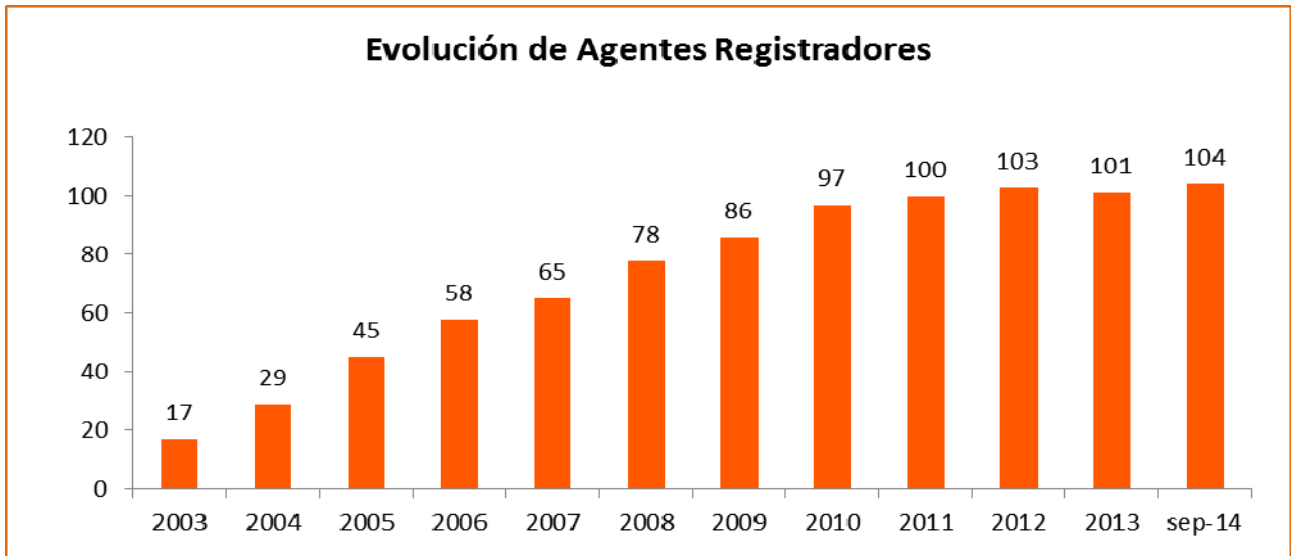


Fuente: Red.es

3 AGENTES REGISTRADORES

3.1 Evolución del número de agentes registradores

Al igual que ha sucedido con la evolución de los dominios, el número de Agentes Registradores también ha ido creciendo significativamente, debido fundamentalmente al incremento de la demanda interna por el dominio “.es” (aunque no así en el 2013), dándose una tendencia de crecimiento moderado en los primeros meses del 2014.



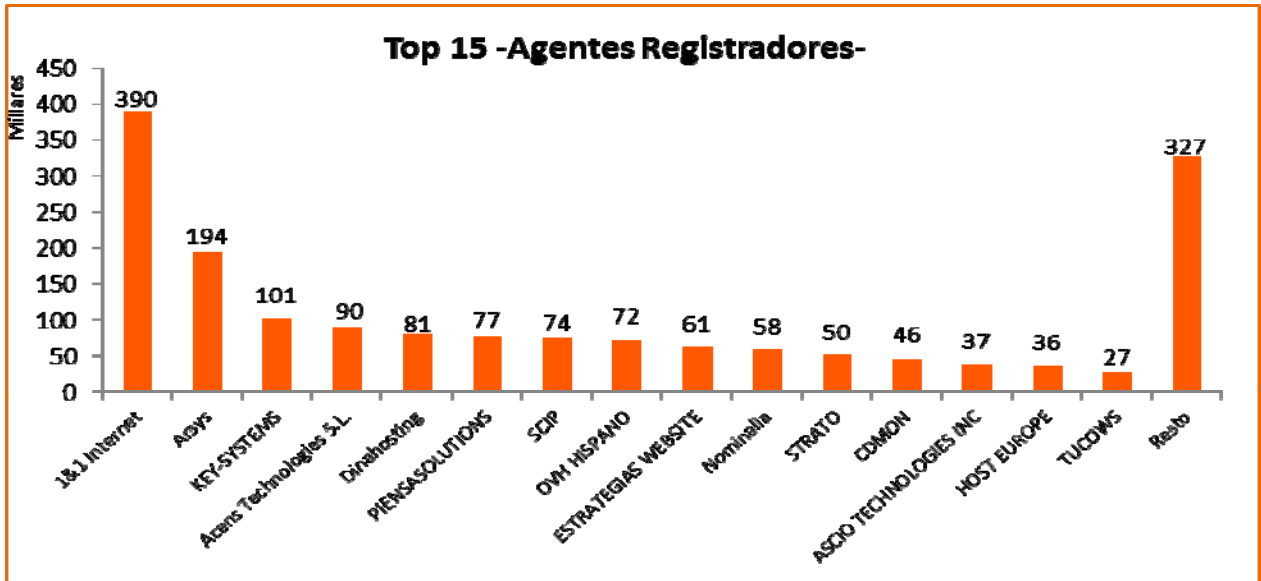
AÑO	Nº AR's	Nº AR's Acumulado
2003	17	17
2004	12	29
2005	16	45
2006	13	58
2007	7	65
2008	13	78
2009	8	86
2010	11	97
2011	3	100
2012	3	103
2013	-2	101
sep-14	3	104

Fuente: Red.es

3.2 Listado y dominios por agente registrador

Clasificación de los Agentes Registradores por número de dominios. En la gráfica sólo se representan los 15 agentes con mayor número de dominios activos. El resto de ellos, están agrupados en un mismo grupo (“resto”).

En la gráfica se puede apreciar una clara concentración del sector.



AGENTE	Nº Dominios
1&1 Internet	389.765
Arsys	194.125
KEY-SYSTEMS	100.995
Acens Technologies S.L.	89.628
Dinahosting	80.782
PIENSASOLUTIONS	77.301
SCIP	73.706
OVH HISPANO	71.862
ESTRATEGIAS WEBSITE	61.342
Nominalia	58.345
STRATO	49.631
CDMON	46.181
ASCIO TECHNOLOGIES INC	37.159
HOST EUROPE	35.826
TUCOWS	27.085
Resto	327.439

Fuente: Red.es

A continuación, se muestra el detalle por Agente Registrador y por número de dominios de manera individualizada:

Listado de Agentes Registradores					
Agente Registrador		Total dominios	Agente Registrador		Total dominios
1	1&1 Internet	389.765	36	Register.es	4.650
2	Arsys	194.125	37	NERION	4.175
3	KEY-SYSTEMS	100.995	38	NEODIGIT	4.132
4	Acens Technologies S.L.	89.628	39	HOSPEDAJE Y DOMINIOS	4.092
5	Dinahosting	80.782	40	UBILIBET	3.855
6	PIENSASOLUTIONS	77.301	41	Instra Corporation	3.774
7	SCIP	73.706	42	ConfigBox	3.540
8	OVH HISPANO	71.862	43	Marcaria.com	3.520
9	ESTRATEGIAS WEBSITE	61.342	44	WEIS CONSULTING	3.229
10	Nominalia	58.345	45	CENTRORED	3.122
11	STRATO	49.631	46	DIGIVAL	2.986
12	CDMON	46.181	47	Herrero y Asociados	2.889
13	ASCIO TECHNOLOGIES INC	37.159	48	EPAG Domainservices	2.823
14	HOST EUROPE	35.826	49	SAFENAMES	2.773
15	TUCOWS	27.085	50	SARENET	2.701
16	1API	24.770	51	DOMAINCLUB	2.648
17	ABANSYS	18.341	52	COMVIVE SERVIDORES	2.612
18	HOSTINET	17.180	53	SERDATA	2.541
19	EURODNS S.A.	16.435	54	DIGITAL VALUE	2.539
20	INTERNETX	16.207	55	WORLD WIDE WEB IBERCOM	2.438
21	INTERDOMINIOS	15.026	56	NOM-IQ LTD.	2.341
22	REGISTRAR.EU	14.404	57	Nameshield	2.157
23	CSC Corporate Domains	10.845	58	Nemetic	2.122
24	Gandi	10.168	59	SERVEISWEB	2.101
25	WEBFUSION	9.089	60	NETIM	1.961
26	DIRECTI	8.973	61	ARRAKIS-BT	1.928
27	AXARNET	8.528	62	COMALIS	1.811
28	LOADING	8.455	63	Impresiones Web	1.744
29	MarkMonitor	7.645	64	Active 24	1.624
30	Entorno Digital	7.633	65	DOMENESHOP	1.543
31	Realtime Register B.V.	7.214	66	InterNetworX	1.466
32	Internet Names	5.814	67	PONS PATENTES Y MARCAS INT.	1.389
33	PDR LTD	5.581	68	CLARKE, MODET AND CO	1.374
34	NAMECASE	5.068	69	ARGORED	1.263
35	INFORTELECOM HOSTING	4.662	70	CORE ICR	1.254
71	NEUDOMAINS	1.217			
72	AVANZAS	1.149			
73	MESH DIGITAL LIMITED	982			
74	Elzaburu	942			
75	TUS MARCAS A UN CLICK	792			
76	MailClub	787			
77	Variomedia	721			
78	DOMAININFO	706			
79	SANE SYSTEMS	687			
80	PROFESIONALHOSTING	676			
81	J. ISERN PATENTES Y MARCAS	632			
82	NEXICA	561			
83	IP MIRROR	465			
84	NAMEWEB	452			
85	IDECNET	431			
86	DOMIHOST	424			
87	IS-FUN	394			
88	BBONLINE	334			
89	123domain.eu	315			
90	HISPAWEB	277			
91	NETKIA	260			
92	EASYNET	211			
93	CPS-Datensysteme	199			
94	INDOM	161			
95	TU DOMINIO	146			
96	CHIVALGES S.L.	134			
97	Planetdomain	119			
98	Documentdata	99			
99	United Domains	7			
100	NIDOMA	3			
101	SIOSI	1			
102	NAMEBAY SAM	0			
103	REGISTER.COM	0			
104	REGISTRYGATE	0			

Fuente: Red.es