

Entidad Pública Empresarial



red.es

# **Estadísticas del dominio “.es”**

## **Mayo de 2013**

Junio 2013

## Tabla de contenido

1	Introducción .....	3
2	dominios .....	4
	En este apartado se desarrollarán todos los datos estadísticos referidos a la composición de los dominios en el mercado nacional, tanto TLD´s como el ccTLD de España (.es). .... 4	
2.1	Distribución de los dominios en España .....	4
2.2	El dominio “.es” .....	5
2.2.1	Composición del dominio “.es” .....	5
2.2.2	Evolución del dominio “.es” .....	6
2.2.2.1	Evolución histórica .....	6
2.2.2.2	Evolución anual de dominios activos (últimos 12 meses).....	7
2.2.3	Altas y bajas de dominios .....	8
2.2.4	Distribución geográfica .....	9
3	Agentes Registradores.....	10
3.1	Evolución del número de agentes registradores .....	10
3.2	Listado y dominios por agente registrador .....	11

Red.es			Versión: 1.0
	Realizado por: Dominios	Fecha: Junio 2013	Página 2 de 12

---

## 1 INTRODUCCIÓN

---

El presente informe, con datos estadísticos del mes de **mayo de 2013**, tiene por objeto comunicar a la sociedad la situación actual de los dominios “.es” aportando información relevante y de utilidad, pudiendo ayudar a los interesados en la toma de decisiones presentes y futuras.

Desde el registro de dominios **.es** se fomenta y promueve el uso del dominio “.es” como una referencia a nivel internacional en Internet de la lengua española, con un mercado potencial de más de 400 millones de hispanohablantes; siendo un dominio de **calidad, seguro, fácil de adquirir y renovar** y con la ventaja de los servicios de valor añadido, como la **resolución extrajudicial de conflictos**.

En la elaboración del informe, nos hemos apoyado en la información procedente de:

- ✚ Webhosting.info, entidad encargada de recopilar los datos estadísticos respecto a los TLD´s a nivel país.
- ✚ La base de datos de Red.es

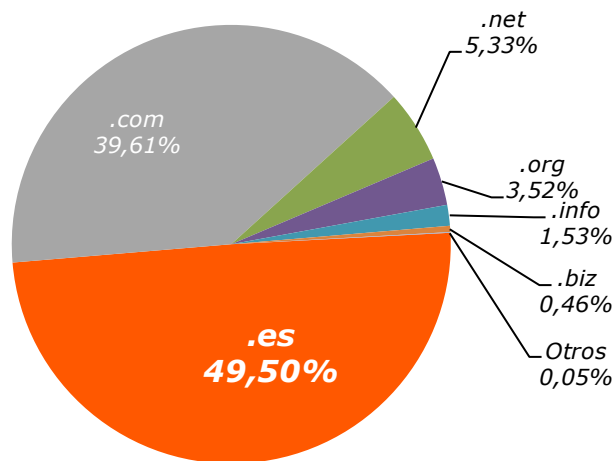
Red.es			Versión: 1.0
	Realizado por: Dominios	Fecha: Junio 2013	Página 3 de 12

## 2 DOMINIOS

En este apartado se desarrollarán todos los datos estadísticos referidos a la composición de los dominios en el mercado nacional, tanto TLD´s como el ccTLD de España (.es).

### 2.1 Distribución de los dominios en España

En la gráfica se muestra la composición total de los dominios en España, superando la cifra de **3.354.341** dominios. Como se puede observar, el dominio “.es” es el dominio más utilizado por los usuarios en España, superando claramente al “.com”.



Dominiu	Número
.es	1.660.426
.com	1.328.559
.net	178.854
.org	117.998
.info	51.440
.biz	15.342
Otros	1.722

**Total 3.354.341**

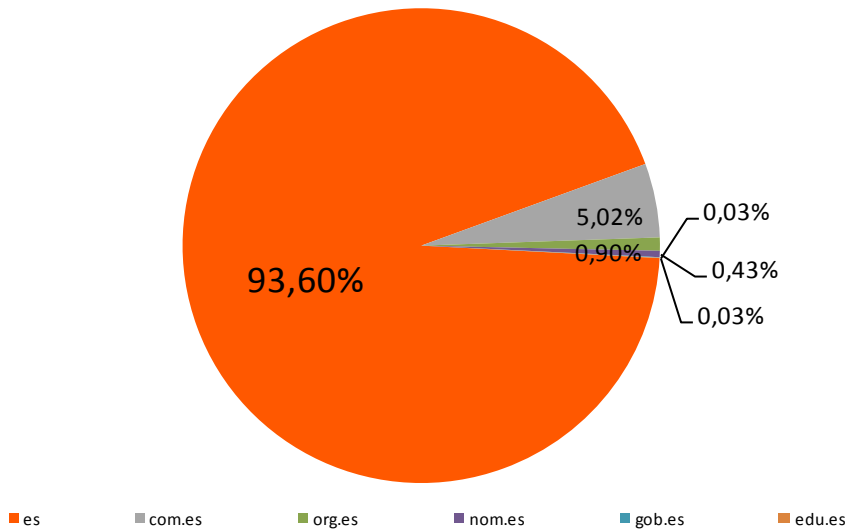
**Fuente:**  
- Red.es  
- WebHosting

Red.es			Versión: 1.0
	Realizado por: Dominios	Fecha: Junio 2013	Página 4 de 12

## 2.2 El dominio “.es”

En este apartado, nos centramos en desarrollar las características específicas del dominio “.es”, en cuanto a crecimiento, composición, localización geográfica, etc.

### 2.2.1 Composición del dominio “.es”



Composición del dominio .es	
TLD	Nº de dominios
es	1.554.822
com.es	83.383
org.es	14.924
nom.es	7.088
gob.es	539
edu.es	428
<b>Total</b>	<b>1.661.184</b>

*\*El número total de dominios “.es” es diferente debido a la fecha de obtención del dato*

Fuente: Red.es

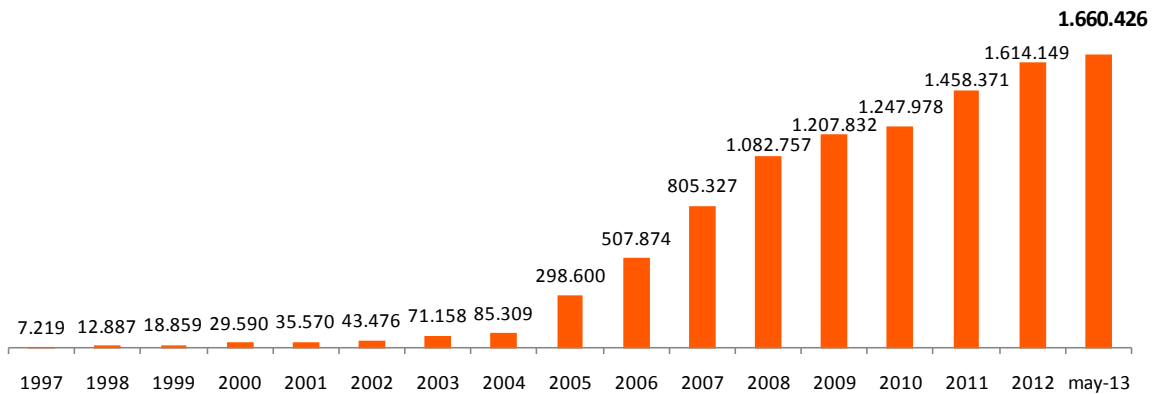
Red.es			Versión: 1.0
	Realizado por: Dominios	Fecha: Junio 2013	Página 5 de 12

## 2.2.2 Evolución del dominio “.es”

Se muestra la evolución del dominio “.es” a largo y a corto plazo, mostrando una clara tendencia creciente en los últimos años en cuanto al número de dominios registrados.

### 2.2.2.1 Evolución histórica

#### Dominios Activos

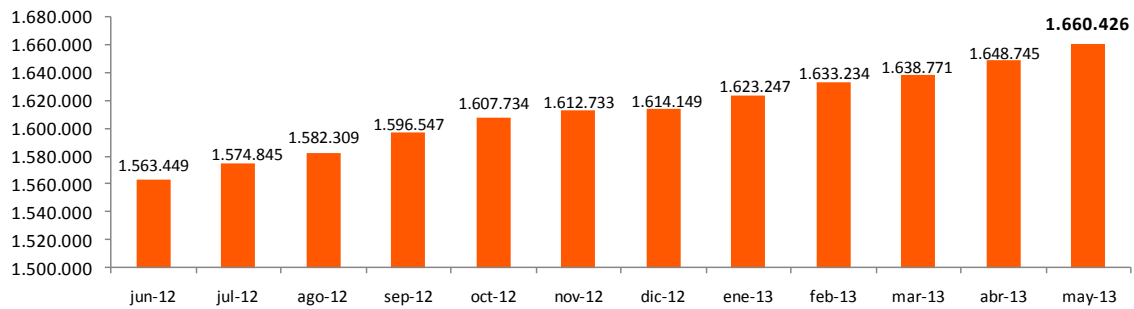


FECHA	Dominios Activos
1997	7.219
1998	12.887
1999	18.859
2000	29.590
2001	35.570
2002	43.476
2003	71.158
2004	85.309
2005	298.600
2006	507.874
2007	805.327
2008	1.082.757
2009	1.207.832
2010	1.247.978
2011	1.458.371
2012	1.614.149
may-13	1.660.426

Fuente: Red.es

Red.es			Versión: 1.0
	Realizado por: Dominios	Fecha: Junio 2013	Página 6 de 12

## 2.2.2.2 Evolución anual de dominios activos (últimos 12 meses)



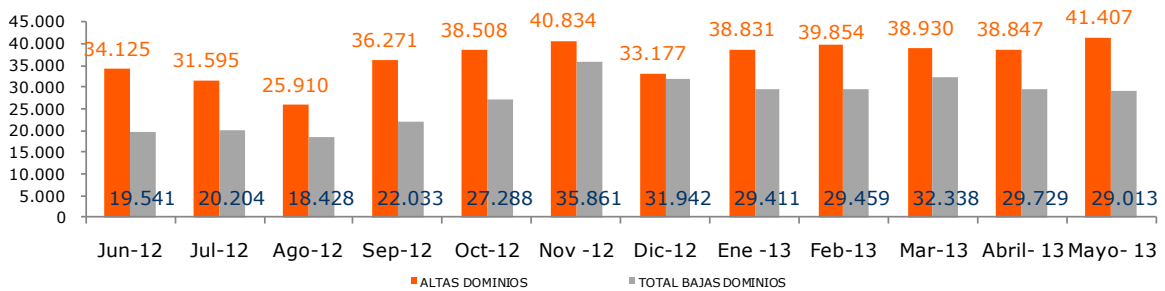
Mes	Dominios activos
jun-12	1.563.449
jul-12	1.574.845
ago-12	1.582.309
sep-12	1.596.547
oct-12	1.607.734
nov-12	1.612.733
dic-12	1.614.149
ene-13	1.623.247
feb-13	1.633.234
mar-13	1.638.771
abr-13	1.648.745
may-13	1.660.426

Fuente: Red.es

## 2.2.3 Altas y bajas de dominios

Las bajas de dominios se corresponden con las bajas propiamente dicho más las no renovaciones de los dominios.

La tendencia es de crecimiento moderado durante el último año.



FECHA	ALTAS DOMINIOS	TOTAL BAJAS DOMINIOS	BAJAS DOMINIOS	NO RENOVADOS
Jun-12	34.125	19.541	750	18.791
Jul-12	31.595	20.204	729	19.475
Ago-12	25.910	18.428	431	17.997
Sep-12	36.271	22.033	356	21.677
Oct-12	38.508	27.288	309	26.979
Nov -12	40.834	35.861	363	35.498
Dic-12	33.177	31.942	353	31.589
Ene -13	38.831	29.411	336	29.075
Feb-13	39.854	29.459	424	29.035
Mar-13	38.930	32.338	473	31.865
Abril- 13	38.847	29.729	525	29.204
Mayo- 13	41.407	29.013	309	28.704

Total bajas = bajas + No renovados

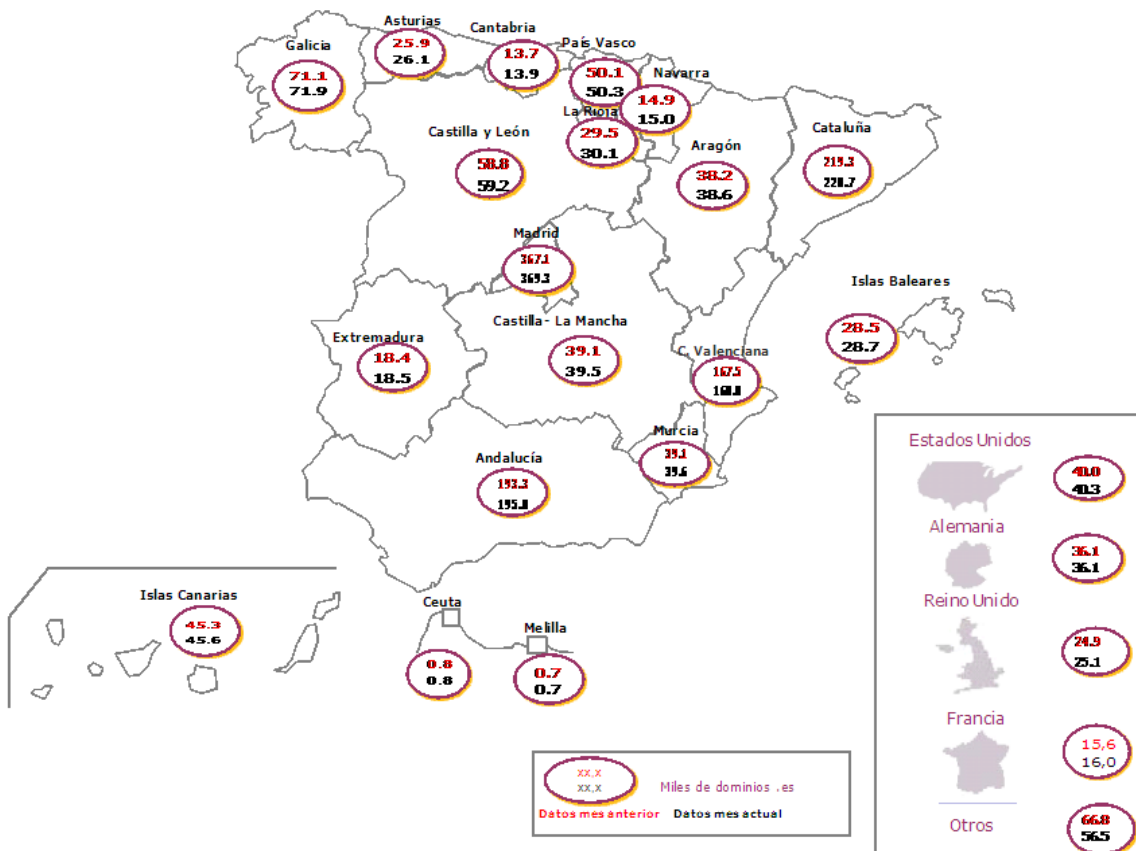
Fuente: Red.es



## 2.2.4 Distribución geográfica

En el mapa siguiente, se refleja el número de dominios activos por Comunidad Autónoma y por países con registros de dominios significativos. Los datos son comparativos con respecto al mes anterior.

La concentración de dominios activos, las encontramos en la Comunidad de Madrid y en Cataluña, debido a que la población y el desarrollo económico de la región son claves para la captación de dominios.



Fuente: Red.es

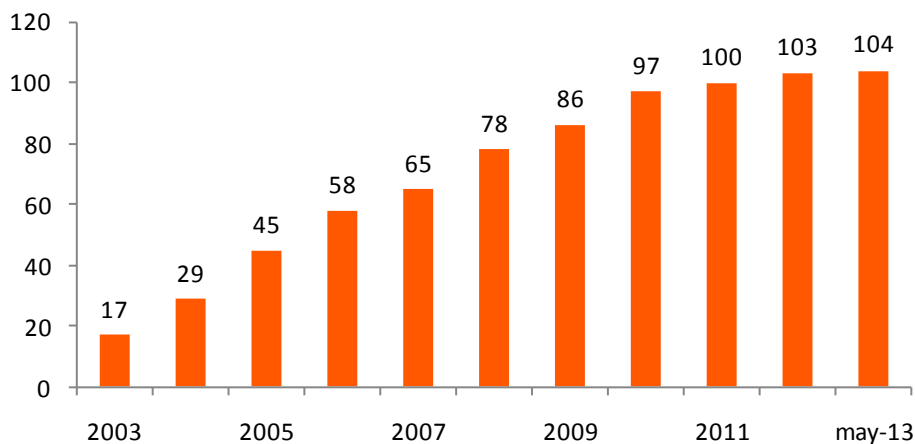
Red.es			Versión: 1.0
	Realizado por: Dominios	Fecha: Junio 2013	Página 9 de 12

## 3 AGENTES REGISTRADORES

### 3.1 Evolución del número de agentes registradores

Al igual que ha sucedido con la evolución de los dominios, el número de Agentes Registradores también ha ido creciendo significativamente, debido fundamentalmente al incremento de la demanda interna por el dominio “.es”.

### Evolución de Agentes Registradores



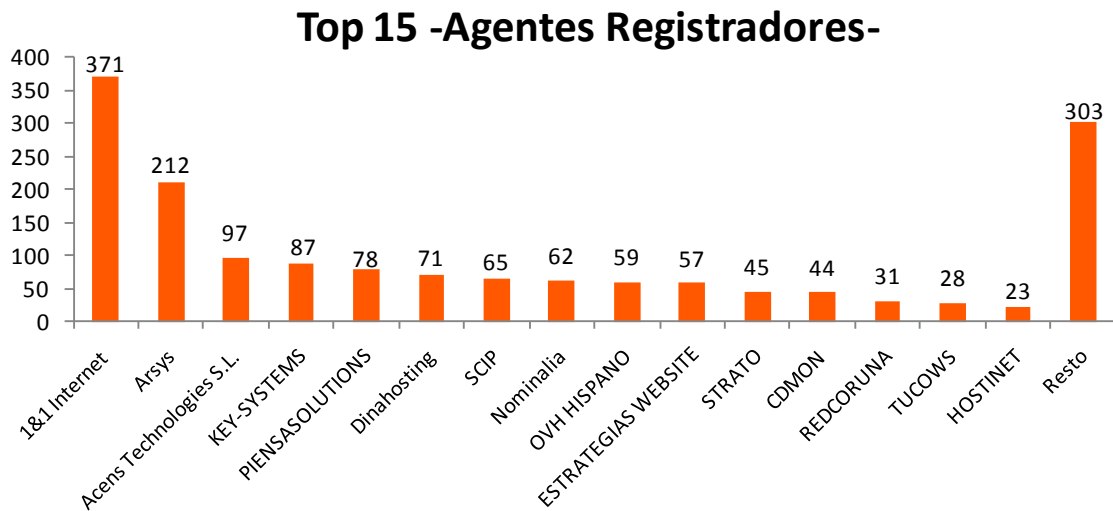
AÑO	nº AR's	Nº de Ar's Acumulado
2003	17	17
2004	12	29
2005	16	45
2006	13	58
2007	7	65
2008	13	78
2009	8	86
2010	11	97
2011	3	100
2012	3	103
may-13	1	104

Fuente: Red.es

## 3.2 Listado y dominios por agente registrador

Clasificación de los Agentes Registradores por número de dominios. En la gráfica, solo se representan los 15 agentes con mayor número de dominios. El resto de ellos, están agrupados en un mismo grupo (“resto”).

De la gráfica, se aprecia una clara concentración del sector.



Datos en miles de dominios

AGENTE	Nº Dominios
1&1 Internet	370.722
Arsys	211.758
Acens Technologies S.L.	96.627
KEY-SYSTEMS	86.661
PIENSASOLUTIONS	78.418
Dinahosting	71.215
SCIP	65.272
Nominalia	61.625
OVH HISPANO	59.184
ESTRATEGIAS WEBSITE	57.351
STRATO	44.982
CDMON	43.715
REDCORUNA	31.219
TUCOWS	27.783
HOSTINET	22.515
<b>Resto</b>	<b>302.938</b>

A continuación, se muestra un detalle por Agente Registrador y por número de dominios de manera individualizada:

Listado de Agentes Registradores					
Agente Registrador	Total dominios	Agente Registrador	Total dominios	Agente Registrador	Total dominios
1 I&I Internet	370.722	36 UBILIBET	4.010	71 TMLCLICK	859
2 Arsys	211.758	37 NERION	3.982	72 MailClub	783
3 Acens Technologies S.L.	96.627	38 LOADING	3.963	73 MESH DIGITAL LIMITED	756
4 KEY-SYSTEMS	86.661	39 Instra Corporation	3.553	74 Variomedia	743
5 PIENSASOLUTIONS	78.418	40 CENTRORED	3.424	75 SANE SYSTEMS	698
6 Dinahosting	71.215	41 DIGIVAL	3.306	76 DOMAININFO	684
7 SCIP	65.272	42 Impresiones Web	3.299	77 NEXICA	638
8 Nominalia	61.625	43 ConfigBox	3.238	78 J. ISERN PATENTES Y MARCAS	628
9 OVH HISPANO	59.184	44 Herrero y Asociados	3.173	79 IDECNET	461
10 ESTRATEGIAS WEBSITE	57.351	45 Marcaria.com	3.060	80 DOMIHOST	446
11 STRATO	44.982	46 SARENET	2.776	81 NAMEWEB	423
12 CDMON	43.715	47 WORLD WIDE WEB IBERCOM	2.679	82 IGARCOM INTERNET S.L.	406
13 REDCORUNA	31.219	48 EPAG Domainservices	2.649	83 IS-FUN	341
14 TUCOWS	27.783	49 DIGITAL VALUE	2.586	84 BBONLINE	337
15 HOSTINET	22.515	50 SERVEISWEB	2.574	85 EASYNET	323
16 ASCIO TECHNOLOGIES INC	22.286	51 INFORTELECOM HOSTING	2.564	86 IP MIRROR	318
17 EURODNS S.A.	21.454	52 COMVIVE SERVIDORES	2.438	87 123domain.eu	315
18 ABANSYS	20.021	53 SERDATA	2.412	88 Planetdomain	310
19 IAPI	15.185	54 SAFENAMES	2.394	89 HISPANWEB	277
20 INTERNETX	14.852	55 Nematic	2.320	90 INDOM	223
21 INTERDOMINIOS	14.818	56 ARRAKIS-BT	2.310	91 TU DOMINIO	162
22 DIRECTI	10.615	57 NETIM	1.896	92 Documentdata	147
23 CSC Corporate Domains	9.520	58 COMALIS	1.759	93 CHIVALGES S.L.	127
24 Gandi	8.984	59 Active 24	1.529	94 CPS-Datensysteme	111
25 Internet Names	8.613	60 PONS PATENTES Y MARCAS INT	1.443	95 RECOL	111
26 WEBFUSION	8.427	61 ARGORED	1.437	96 NETKIA	109
27 Entorno Digital	8.236	62 NOM-IQ LTD.	1.402	97 Domain Protect	77
28 NEODIGIT	8.055	63 CLARKE, MODET AND CO	1.368	98 NAMECASE	40
29 MarkMonitor	7.068	64 InterNetworX	1.318	99 SIOSI	21
30 AXARNET	6.942	65 Nameshield	1.267	100 DOMAINCLUB	13
31 REGISTRAR.EU	6.832	66 CORE ICR	1.241	101 NAME.COM	0
32 Realtime Register B.V.	5.422	67 NAMEBAY SAM	1.090	102 Register.com	0
33 Register.es	4.655	68 Elzaburu	1.080	103 United Domains	0
34 HOSPEDAJE Y DOMINIOS	4.387	69 AVANZAS	958	104 Domestika	0
35 WEIS CONSULTING	4.303	70 DOMENESHOP	878		

Fuente: Red.es

Red.es			Versión: 1.0
	Realizado por: Dominios	Fecha: Junio 2013	Página 12 de 12