

Entidad Pública Empresarial



red.es

Estadísticas del dominio “.es” Febrero del 2014

Marzo 2014

Tabla de contenido

1	Introducción.....	3
2	Dominios.....	4
	En este apartado se desarrollarán todos los datos estadísticos referidos a la composición de los dominios en el mercado nacional, tanto TLD’s como el ccTLD de España (.es).....	4
2.1	Distribución de los dominios en España	4
2.2	El dominio “.es”	5
2.2.1	Composición del dominio “.es”	5
2.2.2	Evolución del dominio “.es”	6
2.2.2.1	Evolución histórica	6
2.2.2.2	Evolución anual de dominios activos (últimos 12 meses)	7
2.2.3	Altas y bajas de dominios.....	8
2.2.4	Distribución geográfica	9
3	Agentes Registradores.....	10
3.1	Evolución del número de agentes registradores.....	10
3.2	Listado y dominios por agente registrador.....	11

1 INTRODUCCIÓN

El presente informe, con datos estadísticos del mes de **febrero del 2014**, tiene por objeto comunicar a la sociedad la situación actual de los dominios “.es” aportando información relevante y de utilidad, pudiendo ayudar a los interesados en la toma de decisiones presentes y futuras.

Desde el registro de dominios .es se fomenta y promueve el uso del dominio “.es” como una referencia a nivel internacional en Internet de la lengua española, con un mercado potencial de más de 420 millones de hispanohablantes; siendo un dominio de **calidad, seguro, fácil de adquirir y renovar** y con la ventaja de los servicios de valor añadido, como la **resolución extrajudicial de conflictos**.

En la elaboración del informe, nos hemos apoyado en la información procedente de:

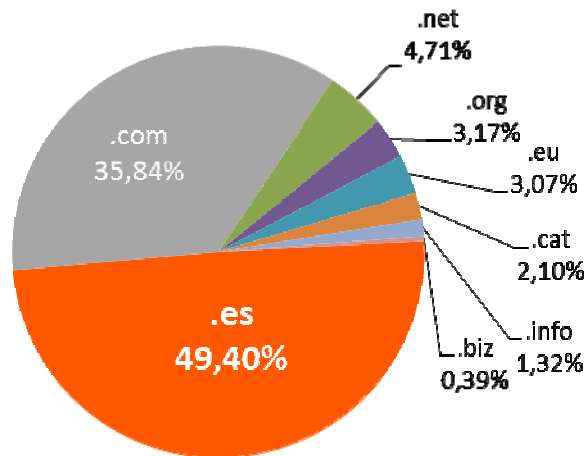
- Webhosting.info, entidad encargada de recopilar los datos estadísticos respecto a los TLD's a nivel país.
- Eurid.eu, registro que gestiona el dominio de primer nivel .eu
- Fundació puntCAT, registro que gestiona el dominio .cat
- La base de datos de Red.es

2 DOMINIOS

En este apartado se desarrollarán todos los datos estadísticos referidos a la composición de los dominios en el mercado nacional, tanto TLD’s como el ccTLD de España (.es).

2.1 Distribución de los dominios en España

En la gráfica se muestra la composición total de los dominios en España, superando la cifra de **3.466.812** dominios. Como se puede observar, el dominio “.es” es el dominio más utilizado por los usuarios en España, superando claramente al “.com”.



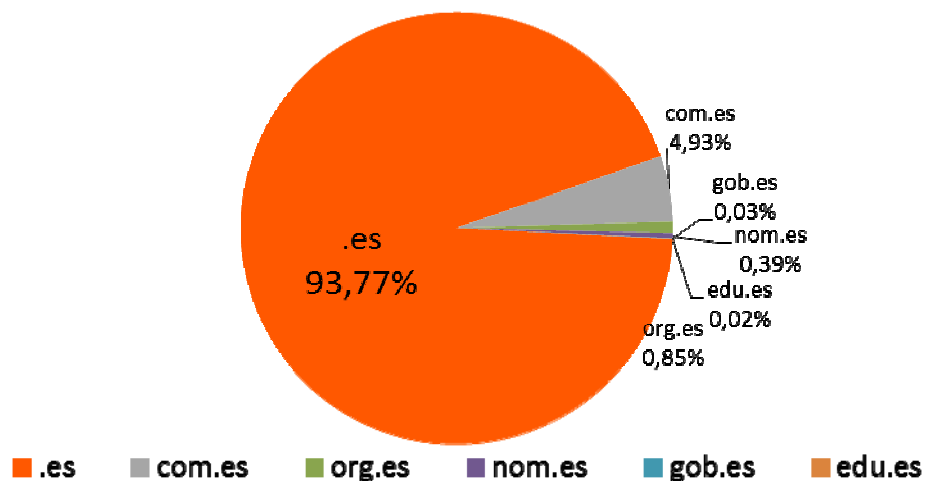
Dominio	Número
.es	1.712.468
.com	1.242.337
.net	163.349
.org	109.952
.eu	106.557
.cat	72.820
.info	45.735
.biz	13.594
Total	3.466.812

Fuentes:
 -Red.es
 -Eurid.eu
 - Fundació puntCAT
 - WebHosting

2.2 El dominio “.es”

En este apartado nos centramos en desarrollar las características específicas del dominio “.es”, en cuanto a crecimiento, composición, localización geográfica, etc.

2.2.1 Composición del dominio “.es”



Composición del dominio .es	
TLD	Nº de dominios
.es	1.606.677
com.es	84.485
org.es	14.592
nom.es	6.745
gob.es	552
edu.es	423
Total	1.713.474 *

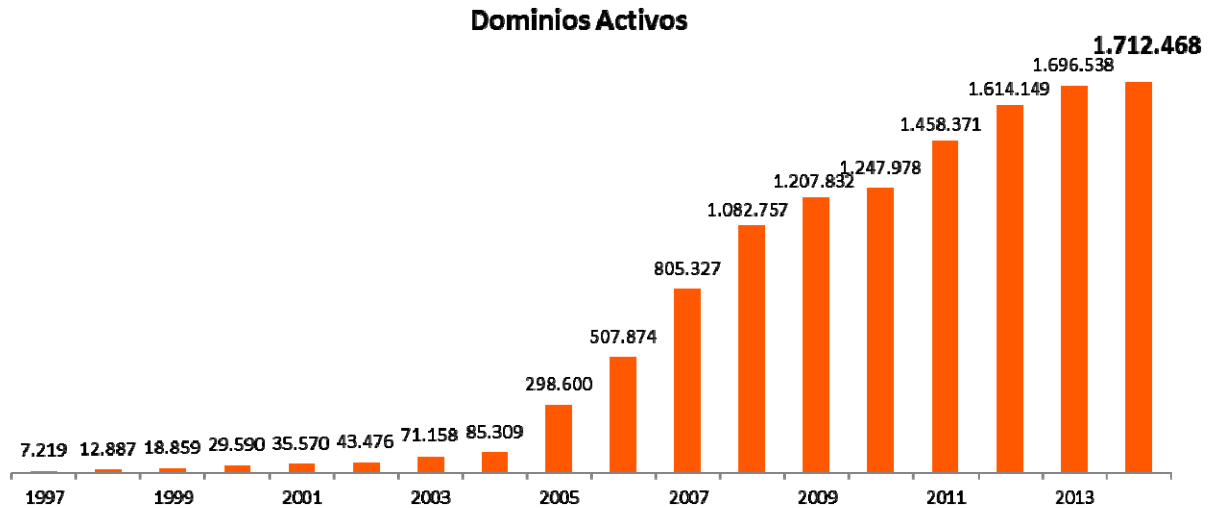
*El número total de dominios es diferente debido a la fecha de obtención del dato

Fuente: Red.es

2.2.2 Evolución del dominio “.es”

Se muestra la evolución del dominio “.es” a largo y a corto plazo, mostrando una clara tendencia creciente en los últimos años en cuanto al número de dominios registrados.

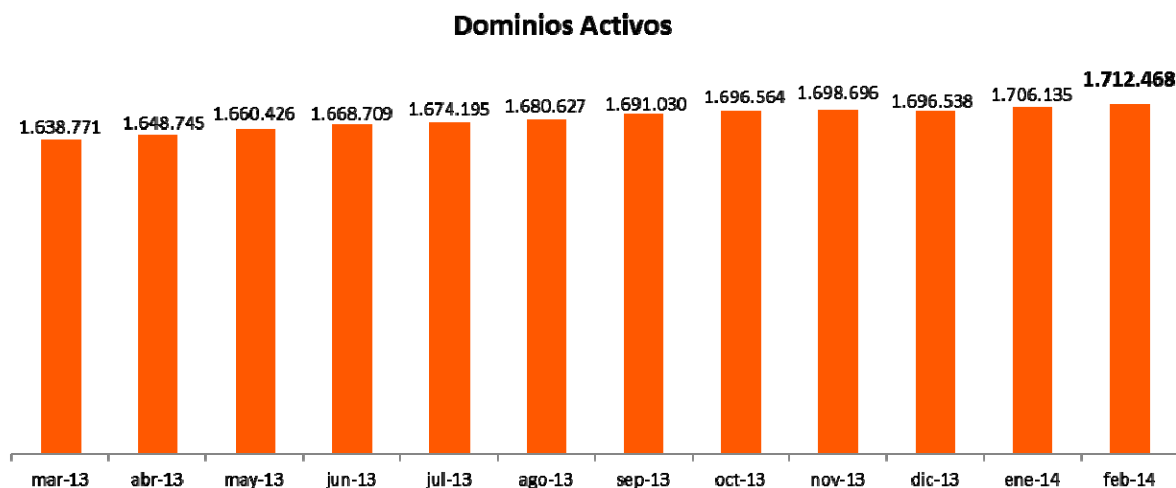
2.2.2.1 Evolución histórica



Fecha	Dominios Activos
1997	7.219
1998	12.887
1999	18.859
2000	29.590
2001	35.570
2002	43.476
2003	71.158
2004	85.309
2005	298.600
2006	507.874
2007	805.327
2008	1.082.757
2009	1.207.832
2010	1.247.978
2011	1.458.371
2012	1.614.149
2013	1.696.538
feb-2014	1.712.468

Fuente: Red.es

2.2.2.2 Evolución anual de dominios activos (últimos 12 meses)



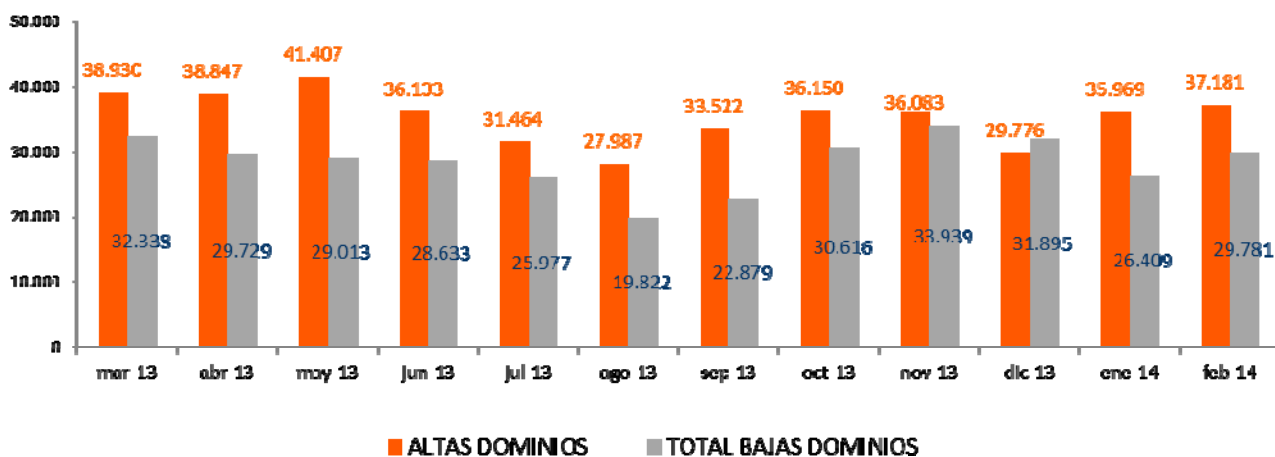
Fecha	Dominios Activos
mar-13	1.638.771
abr-13	1.648.745
may-13	1.660.426
jun-13	1.668.709
jul-13	1.674.195
ago-13	1.680.627
sep-13	1.691.030
oct-13	1.696.564
nov-13	1.698.696
dic-13	1.696.538
ene-14	1.706.135
feb-14	1.712.468

Fuente: Red.es

2.2.3 Altas y bajas de dominios

Las bajas de dominios se corresponden con las bajas propiamente dichas más las no renovaciones de los dominios.

La tendencia es de crecimiento moderado durante el último año.



FECHA	ALTAS DOMINIOS	TOTAL BAJAS DOMINIOS	BAJAS DOMINIOS	NO RENOVADOS
mar-13	38.930	32.338	473	31.865
abr-13	38.847	29.729	525	29.204
may-13	41.407	29.013	309	28.704
jun-13	36.103	28.633	328	28.305
jul-13	31.464	25.977	335	25.642
ago-13	27.987	19.822	302	19.520
sep-13	33.522	22.879	277	22.602
oct-13	36.150	30.616	389	30.227
nov-13	36.083	33.939	362	33.577
dic-13	29.776	31.895	488	31.407
ene-14	35.969	26.409	431	25.978
feb-14	37.181	29.781	382	29.399

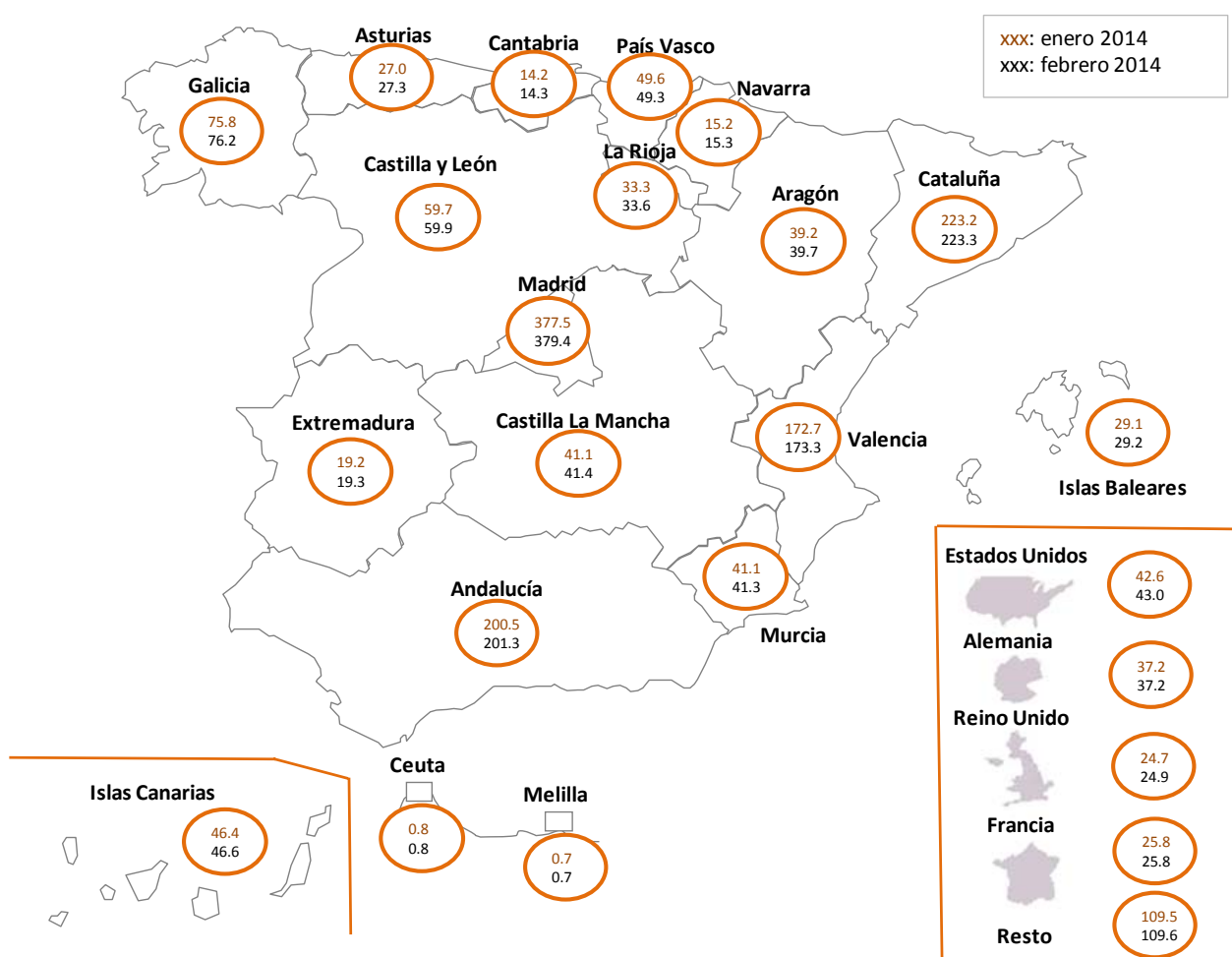
Total bajas = bajas + No renovados

Fuente: Red.es

2.2.4 Distribución geográfica

En el mapa siguiente, se refleja el número de dominios activos por Comunidad Autónoma y por países con registros de dominios significativos. Los datos son comparativos con respecto al mes anterior.

La concentración de dominios activos, la encontramos en la Comunidad de Madrid y en Cataluña, debido a que la población y el desarrollo económico de ambas regiones, son claves para la captación de dominios.



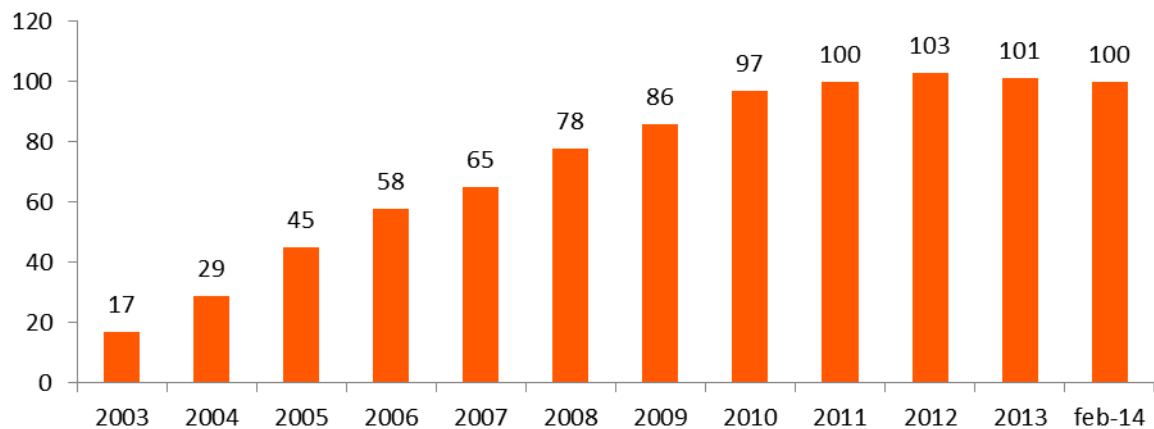
Fuente: Red.es

3 AGENTES REGISTRADORES

3.1 Evolución del número de agentes registradores

Al igual que ha sucedido con la evolución de los dominios, el número de Agentes Registradores también ha ido creciendo significativamente, debido fundamentalmente al incremento de la demanda interna por el dominio “.es”, aunque no así en el 2013, dándose la misma tendencia de decrecimiento moderado en los dos primeros meses del 2014.

Evolución de Agentes Registradores

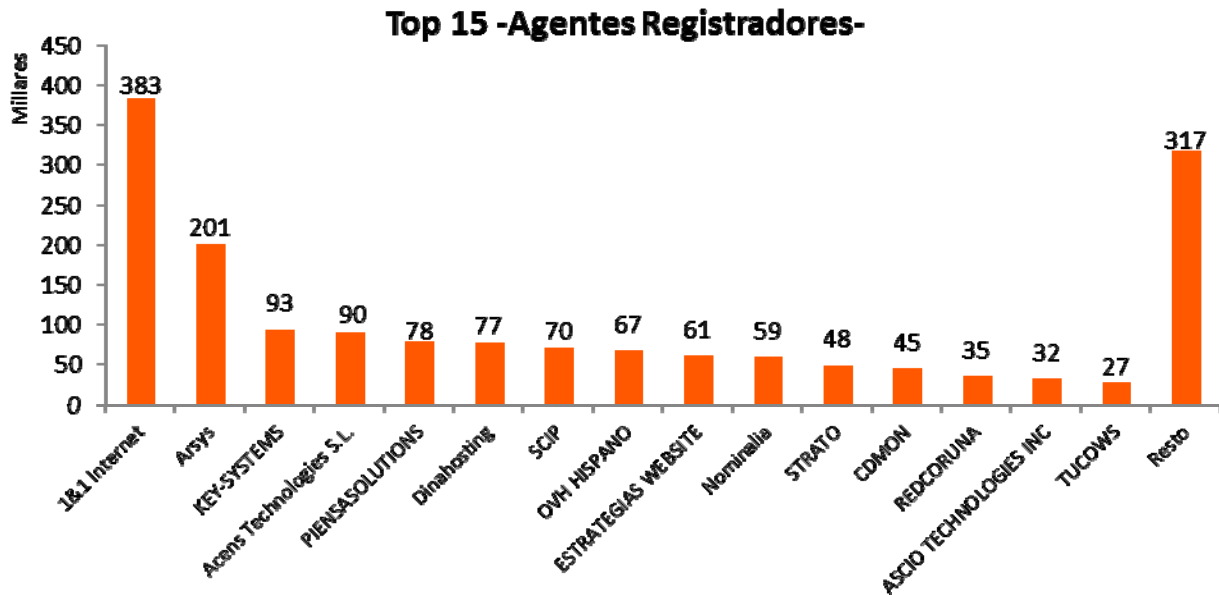


Fuente: Red.es

3.2 Listado y dominios por agente registrador

Clasificación de los Agentes Registradores por número de dominios. En la gráfica sólo se representan los 15 agentes con mayor número de dominios activos. El resto de ellos, están agrupados en un mismo grupo (“resto”).

En la gráfica se puede apreciar una clara concentración del sector.



AGENTE	Nº Dominios
1&1 Internet	382.901
Arsys	200.875
KEY-SYSTEMS	93.360
Acens Technologies S.L.	90.353
PIENSASOLUTIONS	78.014
Dinahosting	77.403
SCIP	69.891
OVH HISPANO	67.464
ESTRATEGIAS WEBSITE	60.846
Nominalia	59.320
STRATO	48.377
CDMON	45.070
REDCORUNA	35.225
ASCIO TECHNOLOGIES INC	31.703
TUCOWS	27.312
Resto	317.422

Fuente: Red.es

A continuación, se muestra el detalle por Agente Registrador y por número de dominios de manera individualizada:

Listado de Agentes Registradores					
Agente Registrador	Total dominios	Agente Registrador	Total dominios	Agente Registrador	Total dominios
1	1&1 Internet	382.901	36	WEIS CONSULTING	4.156
2	Arsys	200.875	37	NERION	4.042
3	KEY-SYSTEMS	93.360	38	Instra Corporation	3.726
4	Acens Technologies S.L.	90.353	39	UBILIBET	3.591
5	PIENSASOLUTIONS	78.014	40	DOMAINCLUB	3.473
6	Dinahosting	77.403	41	ConfigBox	3.441
7	SCIP	69.891	42	Marcaria.com	3.378
8	OVH HISPANO	67.464	43	CENTRORED	3.209
9	ESTRATEGIAS WEBSITE	60.846	44	DIGIVAL	3.110
10	Nominalia	59.320	45	Herrero y Asociados	3.033
11	STRATO	48.377	46	SARENET	2.715
12	CDMON	45.070	47	INFORTELECOM HOSTING	2.635
13	REDCORUNA	35.225	48	WORLD WIDE WEB IBERCOM	2.596
14	ASCIO TECHNOLOGIES INC	31.703	49	EPAG Domainservices	2.544
15	TUCOWS	27.312	50	SAFENAMES	2.538
16	1API	21.565	51	SERDATA	2.520
17	HOSTINET	20.472	52	COMVIVE SERVIDORES	2.512
18	EURODNS S.A.	19.773	53	DIGITAL VALUE	2.499
19	ABANSYS	18.800	54	Nameshield	2.302
20	INTERNETX	16.314	55	NOM-IQ LTD.	2.223
21	INTERDOMINIOS	14.921	56	Nemetic	2.203
22	DIRECTI	11.853	57	SERVEISWEB	2.192
23	REGISTRAR.EU	10.809	58	ARRAKIS-BT	2.095
24	CSC Corporate Domains	10.443	59	NETIM	2.031
25	Gandi	10.157	60	Impresiones Web	1.909
26	WEBFUSION	9.265	61	COMALIS	1.821
27	Entorno Digital	7.993	62	Active 24	1.590
28	AXARNET	7.952	63	InterNetworX	1.514
29	MarkMonitor	7.508	64	PONS PATENTES Y MARCAS INT.	1.377
30	Internet Names	7.450	65	CLARKE, MODET AND CO	1.348
31	LOADING	6.851	66	ARGORED	1.334
32	Realtime Register B.V.	6.752	67	CORE ICR	1.287
33	Register.es	4.405	68	DOMENESHOP	1.286
34	NEODIGIT	4.327	69	AVANZAS	1.043
35	HOSPEDAJE Y DOMINIOS	4.191	70	Elzaburu	952
71	MESH DIGITAL LIMITED	940	72	PDR LTD	875
73	MailClub	830	74	TUS MARCAS A UN CLICK	810
75	Variomedia	735	76	DOMAININFO	700
77	SANE SYSTEMS	688	78	J. ISERN PATENTES Y MARCAS	614
79	NEXICA	580	80	DOMIHOST	442
81	IDECNET	440	82	NAMEWEB	433
83	IP MIRROR	421	84	IS-FUN	362
85	BBONLINE	339	86	123domain.eu	315
87	EASYNET	294	88	HISPAWEB	275
89	NAMECASE	244	90	CPS-Datensysteme	200
91	Planetdomain	174	92	INDOM	163
93	TU DOMINIO	160	94	NETKIA	133
95	CHIVALGES S.L.	129	96	Documentdata	99
97	SIOSI	1	98	NAMEBAY SAM	0
99	REGISTER.COM	0	100	UNITED DOMAINS	0

Fuente: Red.es