

Entidad Pública Empresarial



red.es

# Estadísticas del dominio ".es" Enero del 2014

Febrero 2014

## Tabla de contenido

1	Introducción.....	3
2	Dominios .....	4
	En este apartado se desarrollarán todos los datos estadísticos referidos a la composición de los dominios en el mercado nacional, tanto TLD´s como el ccTLD de España (.es).....	4
2.1	Distribución de los dominios en España.....	4
2.2	El dominio “.es”.....	5
2.2.1	Composición del dominio “.es”.....	5
2.2.2	Evolución del dominio “.es”.....	6
2.2.2.1	Evolución histórica .....	6
2.2.2.2	Evolución anual de dominios activos (últimos 12 meses).....	7
2.2.3	Altas y bajas de dominios .....	8
2.2.4	Distribución geográfica .....	9
3	Agentes Registradores .....	10
3.1	Evolución del número de agentes registradores....	10
3.2	Listado y dominios por agente registrador.....	11

<b>Red.es</b>			Versión: 1.0
	Realizado por: Dominios	Fecha: Febrero 2014	Página 2 de 12

## 1 INTRODUCCIÓN

---

El presente informe, con datos estadísticos del mes de **enero del 2014**, tiene por objeto comunicar a la sociedad la situación actual de los dominios “.es” aportando información relevante y de utilidad, pudiendo ayudar a los interesados en la toma de decisiones presentes y futuras.

Desde el registro de dominios **.es** se fomenta y promueve el uso del dominio “.es” como una referencia a nivel internacional en Internet de la lengua española, con un mercado potencial de más de 420 millones de hispanohablantes; siendo un dominio de **calidad, seguro, fácil de adquirir y renovar** y con la ventaja de los servicios de valor añadido, como la **resolución extrajudicial de conflictos**.

En la elaboración del informe, nos hemos apoyado en la información procedente de:

- Webhosting.info, entidad encargada de recopilar los datos estadísticos respecto a los TLD´s a nivel país.
- Eurid.eu, registro que gestiona el dominio de primer nivel .eu
- Fundació puntCAT, registro que gestiona el dominio .cat
- La base de datos de Red.es

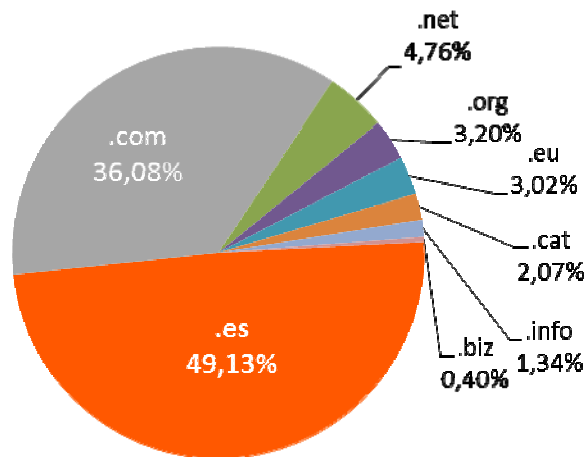
Red.es			Versión: 1.0
	Realizado por: Dominios	Fecha: Febrero 2014	Página 3 de 12

## 2 DOMINIOS

En este apartado se desarrollarán todos los datos estadísticos referidos a la composición de los dominios en el mercado nacional, tanto TLD´s como el ccTLD de España (.es).

### 2.1 Distribución de los dominios en España

En la gráfica se muestra la composición total de los dominios en España, superando la cifra de **3.472.494** dominios. Como se puede observar, el dominio “.es” es el dominio más utilizado por los usuarios en España, superando claramente al “.com”.



Domínio	Número
.es	1.706.135
.com	1.253.007
.net	165.309
.org	111.042
.eu	104.949
.cat	71.794
.info	46.473
.biz	13.785
<b>Total</b>	<b>3.472.494</b>

**Fuentes:**

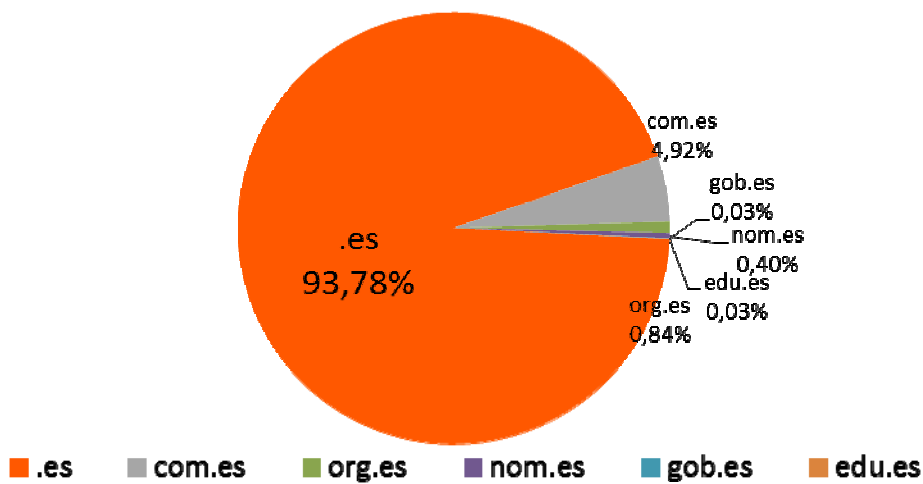
- Red.es
- Eurid.eu
- Fundació puntCAT
- WebHosting

Red.es			Versión: 1.0
	Realizado por: Dominios	Fecha: Febrero 2014	Página 4 de 12

## 2.2 El dominio “.es”

En este apartado nos centramos en desarrollar las características específicas del dominio “.es”, en cuanto a crecimiento, composición, localización geográfica, etc.

### 2.2.1 Composición del dominio “.es”



Composición del dominio .es	
TLD	Nº de dominios
.es	1.599.877
com.es	83.942
org.es	14.402
nom.es	6.859
gob.es	550
edu.es	433
<b>Total</b>	<b>1.706.063 *</b>

\*El número total de dominios es diferente debido a la fecha de obtención del dato

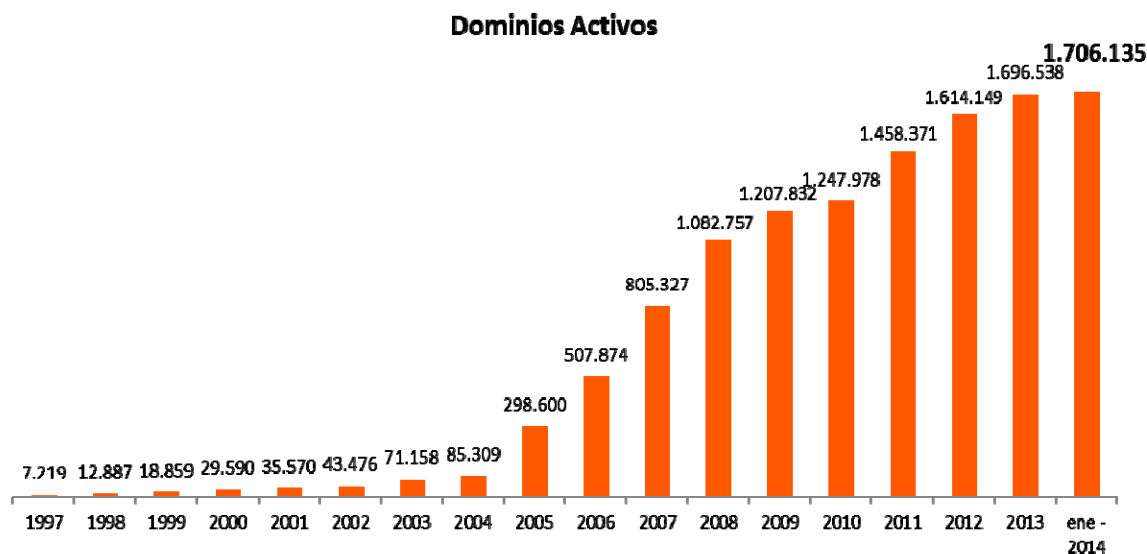
Fuente: Red.es

Red.es			Versión: 1.0
	Realizado por: Dominios	Fecha: Febrero 2014	Página 5 de 12

## 2.2.2 Evolución del dominio “.es”

Se muestra la evolución del dominio “.es” a largo y a corto plazo, mostrando una clara tendencia creciente en los últimos años en cuanto al número de dominios registrados.

### 2.2.2.1 Evolución histórica

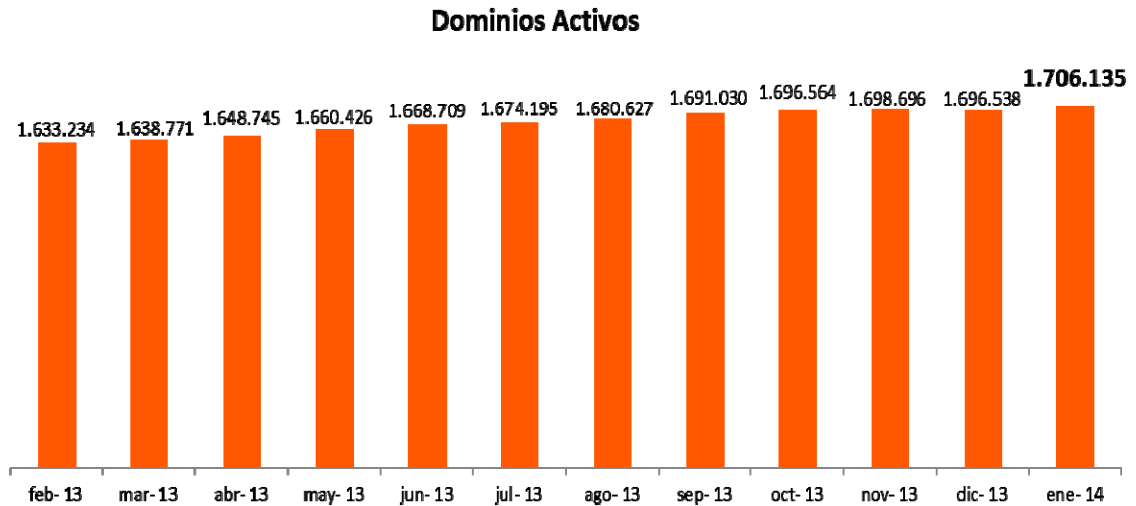


Fecha	Dominios Activos
1997	7.219
1998	12.887
1999	18.859
2000	29.590
2001	35.570
2002	43.476
2003	71.158
2004	85.309
2005	298.600
2006	507.874
2007	805.327
2008	1.082.757
2009	1.207.832
2010	1.247.978
2011	1.458.371
2012	1.614.149
2013	1.696.538
ene - 2014	1.706.135

Fuente: Red.es

Red.es			Versión: 1.0
	Realizado por: Dominios	Fecha: Febrero 2014	Página 6 de 12

### 2.2.2.2 Evolución anual de dominios activos (últimos 12 meses)



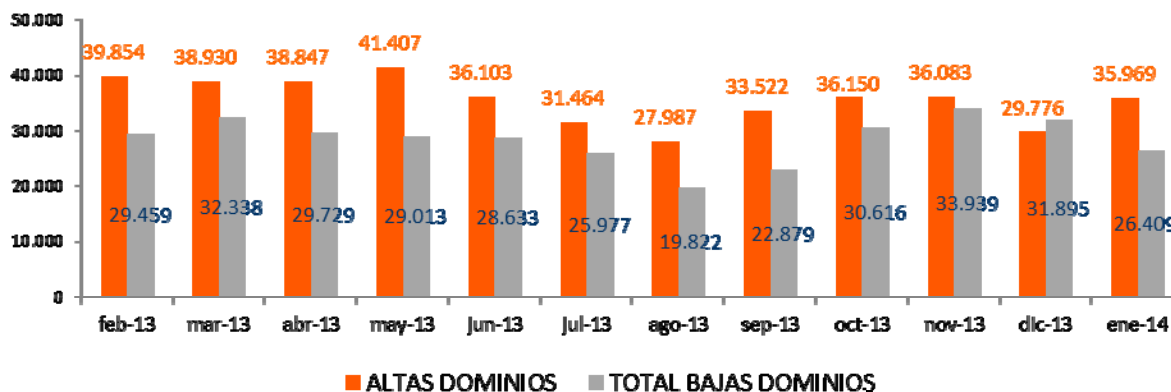
Fecha	Dominios Activos
feb-13	1.633.234
mar-13	1.638.771
abr-13	1.648.745
may-13	1.660.426
jun-13	1.668.709
jul-13	1.674.195
ago-13	1.680.627
sep-13	1.691.030
oct-13	1.696.564
nov-13	1.698.696
dic-13	1.696.538
ene-14	1.706.135

Fuente: Red.es

### 2.2.3 Altas y bajas de dominios

Las bajas de dominios se corresponden con las bajas propiamente dichas más las no renovaciones de los dominios.

La tendencia es de crecimiento moderado durante el último año.



FECHA	ALTAS DOMINIOS	TOTAL BAJAS DOMINIOS	BAJAS DOMINIOS	NO RENOVADOS
feb-13	39.854	29.459	424	29.035
mar-13	38.930	32.338	473	31.865
abr-13	38.847	29.729	525	29.204
may-13	41.407	29.013	309	28.704
jun-13	36.103	28.633	328	28.305
jul-13	31.464	25.977	335	25.642
ago-13	27.987	19.822	302	19.520
sep-13	33.522	22.879	277	22.602
oct-13	36.150	30.616	389	30.227
nov-13	36.083	33.939	362	33.577
dic-13	29.776	31.895	488	31.407
ene-14	35.969	26.409	431	25.978

Total bajas = bajas + No renovados

Fuente: Red.es

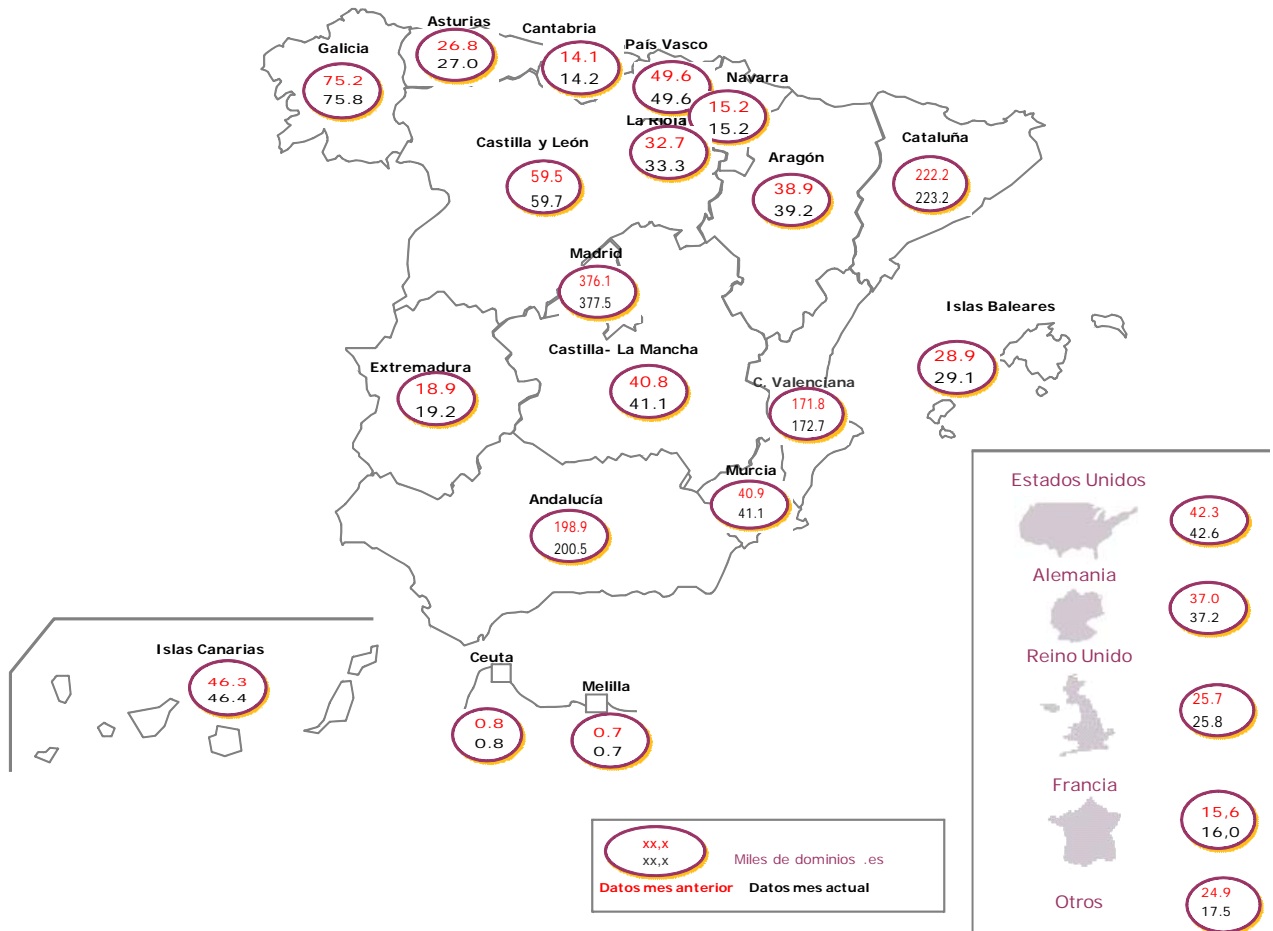
Red.es			Versión: 1.0
	Realizado por: Dominios	Fecha: Febrero 2014	Página 8 de 12



### 2.2.4 Distribución geográfica

En el mapa siguiente, se refleja el número de dominios activos por Comunidad Autónoma y por países con registros de dominios significativos. Los datos son comparativos con respecto al mes anterior.

La concentración de dominios activos, la encontramos en la Comunidad de Madrid y en Cataluña, debido a que la población y el desarrollo económico de ambas regiones, son claves para la captación de dominios.



Fuente: Red.es

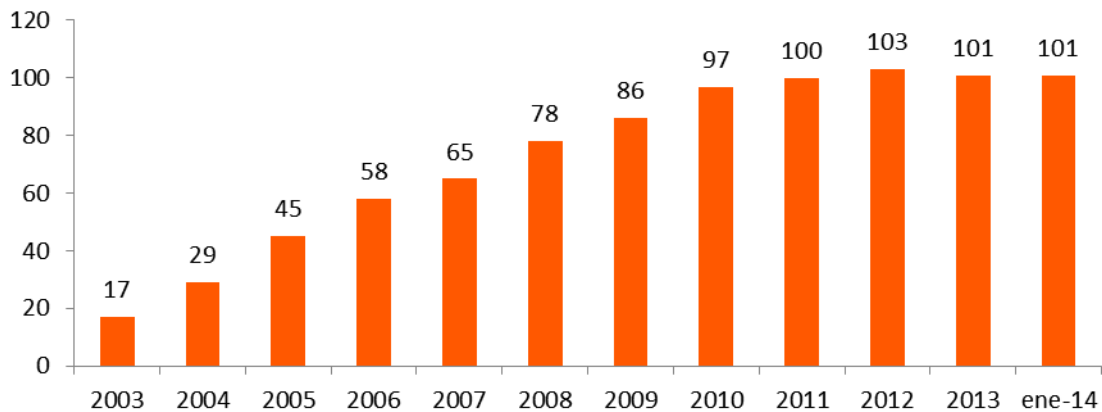
Red.es			Versión: 1.0
	Realizado por: Dominios	Fecha: Febrero 2014	Página 9 de 12

### 3 AGENTES REGISTRADORES

#### 3.1 Evolución del número de agentes registradores

Al igual que ha sucedido con la evolución de los dominios, el número de Agentes Registradores también ha ido creciendo significativamente, debido fundamentalmente al incremento de la demanda interna por el dominio “.es”, aunque no así en el 2013.

**Evolución de Agentes Registradores**



AÑO	Nº AR's	Nº AR's Acumulado
2003	17	17
2004	12	29
2005	16	45
2006	13	58
2007	7	65
2008	13	78
2009	8	86
2010	11	97
2011	3	100
2012	3	103
2013	-2	101
ene-14	0	101

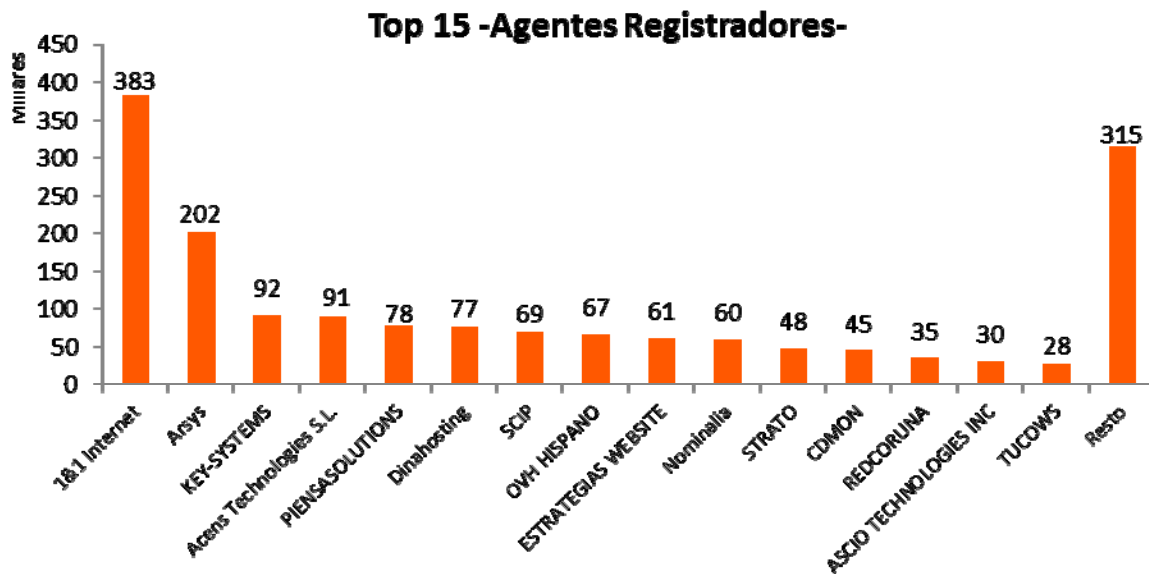
Fuente: Red.es

<b>Red.es</b>			Versión: 1.0
	Realizado por: Dominios	Fecha: Febrero 2014	Página 10 de 12

### 3.2 Listado y dominios por agente registrador

Clasificación de los Agentes Registradores por número de dominios. En la gráfica sólo se representan los 15 agentes con mayor número de dominios activos. El resto de ellos, están agrupados en un mismo grupo (“resto”).

En la gráfica se puede apreciar una clara concentración del sector.



AGENTE	Nº Dominios
1&1 Internet	382.972
Arsys	201.754
KEY-SYSTEMS	91.895
Acens Technologies S.L.	90.519
PIENSASOLUTIONS	77.761
Dinahosting	76.867
SCIP	68.922
OVH HISPANO	66.824
ESTRATEGIAS WEBSITE	60.552
Nominalia	59.842
STRATO	47.623
CDMON	45.011
REDCORUNA	34.730
ASCIO TECHNOLOGIES INC	30.221
TUCOWS	27.597
<b>Resto</b>	<b>314.865</b>

Fuente: Red.es

<b>Red.es</b>			Versión: 1.0
	Realizado por: Dominios	Fecha: Febrero 2014	Página 11 de 12

A continuación, se muestra el detalle por Agente Registrador y por número de dominios de manera individualizada:

Listado de Agentes Registradores					
Agente Registrador	Total dominios	Agente Registrador	Total dominios	Agente Registrador	Total dominios
1 1&1 Internet	382.972	36 WEIS CONSULTING	4.154	71 MESH DIGITAL LIMITED	910
2 Arsys	201.754	37 NERION	4.013	72 TUS MARCAS A UN CLICK	877
3 KEY-SYSTEMS	91.895	38 Instra Corporation	3.745	73 MailClub	828
4 Acens Technologies S.L.	90.519	39 UBILIBET	3.663	74 Variomedia	736
5 PIENSASOLUTIONS	77.761	40 DOMAINCLUB	3.487	75 DOMAININFO	697
6 Dinahosting	76.867	41 ConfigBox	3.417	76 SANE SYSTEMS	689
7 SCIP	68.922	42 Marcaria.com	3.300	77 J. ISERN PATENTES Y MARCAS	620
8 OVH HISPANO	66.824	43 CENTRORED	3.237	78 NEXICA	584
9 ESTRATEGIAS WEBSITE	60.552	44 DIGIVAL	3.110	79 IDECNET	443
10 Nominalia	59.842	45 Herrero y Asociados	3.031	80 NAMEWEB	441
11 STRATO	47.623	46 SARENET	2.734	81 DOMIHOST	433
12 CDMON	45.011	47 INFORTELECOM HOSTING	2.638	82 IP MIRROR	412
13 REDCORUNA	34.730	48 WORLD WIDE WEB IBERCOM	2.609	83 IS-FUN	357
14 ASCIO TECHNOLOGIES INC	30.221	49 SAFENAMES	2.515	84 BBONLINE	331
15 TUCOWS	27.597	50 COMVIVE SERVIDORES	2.513	85 123domain.eu	314
16 IAPI	20.908	51 DIGITAL VALUE	2.508	86 EASYNET	297
17 HOSTINET	20.716	52 SERDATA	2.508	87 HISPANWEB	276
18 EURODNS S.A.	19.960	53 EPAG Domainservices	2.506	88 NAMECASE	223
19 ABANSYS	18.872	54 Nameshield	2.318	89 PDR Ltd	221
20 INTERNETX	15.992	55 Nematic	2.253	90 CPS-Datensysteme	198
21 INTERDOMINIOS	14.780	56 SERVEISWEB	2.215	91 Planetdomain	176
22 DIRECTI	12.228	57 NOM-IQ LTD.	2.202	92 INDOM	163
23 CSC Corporate Domains	10.306	58 ARRAKIS-BT	2.105	93 TU DOMINIO	160
24 Gandi	10.072	59 Impresiones Web	2.035	94 NETKIA	131
25 REGISTRAR.EU	9.824	60 NETIM	2.016	95 CHIVALGES S.L.	128
26 WEBFUSION	9.288	61 COMALIS	1.801	96 Documentdata	99
27 Entorno Digital	8.023	62 Active 24	1.574	97 SIOSI	1
28 Internet Names	7.849	63 InterNetworX	1.506	98 NAME.COM	0
29 AXARNET	7.821	64 PONS PATENTES Y MARCAS INT.	1.395	99 NAMEBAY SAM	0
30 MarkMonitor	7.420	65 CLARKE, MODET AND CO	1.369	100 REGISTER.COM	0
31 Realtime Register B.V.	6.527	66 ARGORED	1.349	101 UNITED DOMAINS	0
32 LOADING	6.142	67 CORE ICR	1.282		
33 NEODIGIT	4.415	68 DOMENESHOP	1.272		
34 Register.es	4.378	69 AVANZAS	1.039		
35 HOSPEDAJE Y DOMINIOS	4.226	70 Elzaburu	954		

Fuente: Red.es

Red.es			Versión: 1.0
	Realizado por: Dominios	Fecha: Febrero 2014	Página 12 de 12