

Entidad Pública Empresarial



red.es

**Estadísticas del dominio “.es”
Agosto del 2013**

Septiembre 2013

Tabla de contenido

1	Introducción.....	3
2	Dominios	4
	En este apartado se desarrollarán todos los datos estadísticos referidos a la composición de los dominios en el mercado nacional, tanto TLD´s como el ccTLD de España (.es).	4
2.1	Distribución de los dominios en España.....	4
2.2	El dominio “.es”.....	5
2.2.1	Composición del dominio “.es”.....	5
2.2.2	Evolución del dominio “.es”	6
2.2.2.1	Evolución histórica	6
2.2.2.2	Evolución anual de dominios activos (últimos 12 meses).....	7
2.2.3	Altas y bajas de dominios	8
2.2.4	Distribución geográfica	9
3	Agentes Registradores	10
3.1	Evolución del número de agentes registradores.....	10
3.2	Listado y dominios por agente registrador.....	11

Red.es			Versión: 1.0
	Realizado por: Dominios	Fecha: Septiembre 2013	Página 2 de 12

1 INTRODUCCIÓN

El presente informe, con datos estadísticos del mes de **agosto del 2013**, tiene por objeto comunicar a la sociedad la situación actual de los dominios “.es” aportando información relevante y de utilidad, pudiendo ayudar a los interesados en la toma de decisiones presentes y futuras.

Desde el registro de dominios **.es** se fomenta y promueve el uso del dominio “.es” como una referencia a nivel internacional en Internet de la lengua española, con un mercado potencial de más de 400 millones de hispanohablantes; siendo un dominio de **calidad, seguro, fácil de adquirir y renovar** y con la ventaja de los servicios de valor añadido, como la **resolución extrajudicial de conflictos**.

En la elaboración del informe, nos hemos apoyado en la información procedente de:

- Webhosting.info, entidad encargada de recopilar los datos estadísticos respecto a los TLD´s a nivel país.
- La base de datos de Red.es

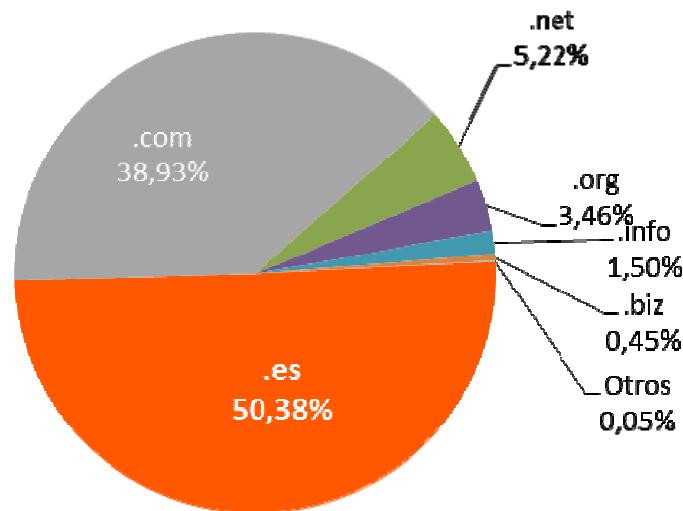
Red.es			Versión: 1.0
	Realizado por: Dominios	Fecha: Septiembre 2013	Página 3 de 12

2 DOMINIOS

En este apartado se desarrollarán todos los datos estadísticos referidos a la composición de los dominios en el mercado nacional, tanto TLD´s como el ccTLD de España (.es).

2.1 Distribución de los dominios en España

En la gráfica se muestra la composición total de los dominios en España, superando la cifra de **3.335.838** dominios. Como se puede observar, el dominio “.es” es el dominio más utilizado por los usuarios en España, superando claramente al “.com”.



Domínio	Número
.es	1.680.627
.com	1.298.790
.net	174.297
.org	115.353
.info	50.135
.biz	14.987
Otros	1.649
Total	3.335.838

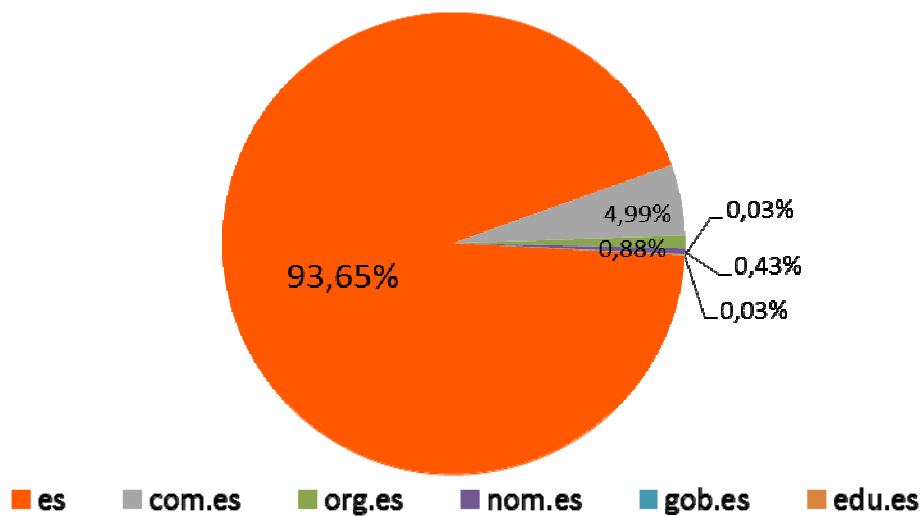
Fuente:
-Red.es
- WebHosting

Red.es			Versión: 1.0
	Realizado por: Dominios	Fecha: Septiembre 2013	Página 4 de 12

2.2 El dominio “.es”

En este apartado, nos centramos en desarrollar las características específicas del dominio “.es”, en cuanto a crecimiento, composición, localización geográfica, etc.

2.2.1 Composición del dominio “.es”



Composición del dominio .es	
TLD	Nº de dominios
es	1.573.921
com.es	83.794
org.es	14.747
nom.es	7.144
gob.es	547
edu.es	429
Total	1.680.582

*El número total de dominios “.es” es diferente debido a la fecha de obtención del dato

Fuente: Red.es

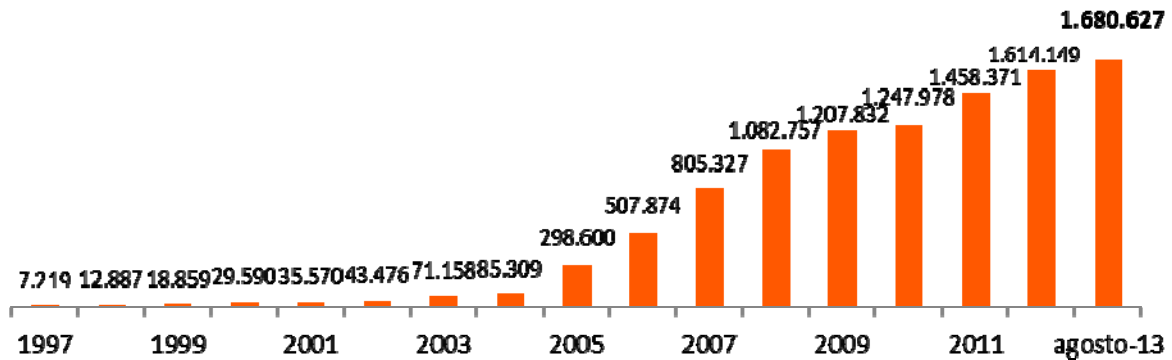
Red.es			Versión: 1.0
	Realizado por: Dominios	Fecha: Septiembre 2013	Página 5 de 12

2.2.2 Evolución del dominio “.es”

Se muestra la evolución del dominio “.es” a largo y a corto plazo, mostrando una clara tendencia creciente en los últimos años en cuanto al número de dominios registrados.

2.2.2.1 Evolución histórica

Dominios Activos

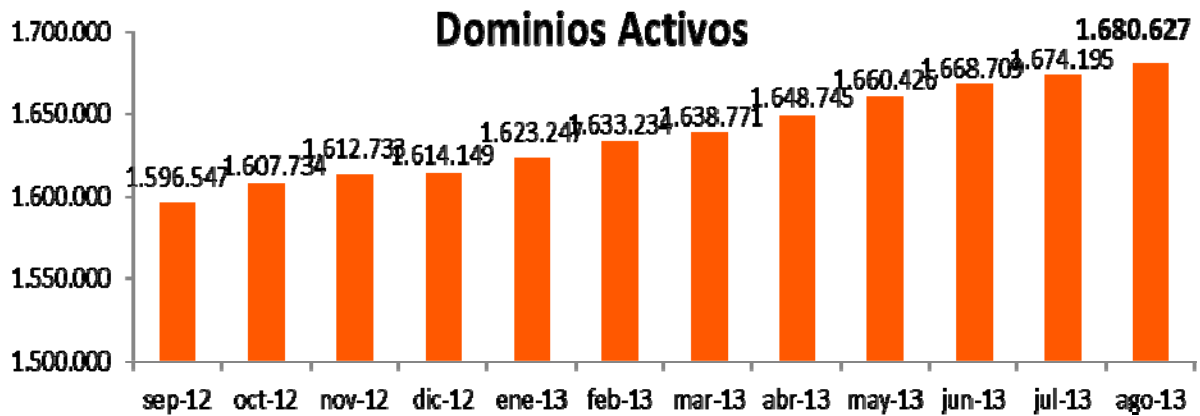


FECHA	Dominios Activos
1997	7.219
1998	12.887
1999	18.859
2000	29.590
2001	35.570
2002	43.476
2003	71.158
2004	85.309
2005	298.600
2006	507.874
2007	805.327
2008	1.082.757
2009	1.207.832
2010	1.247.978
2011	1.458.371
2012	1.614.149
agosto-13	1.680.627

Fuente: Red.es

Red.es			Versión: 1.0
	Realizado por: Dominios	Fecha: Septiembre 2013	Página 6 de 12

2.2.2.2 Evolución anual de dominios activos (últimos 12 meses)



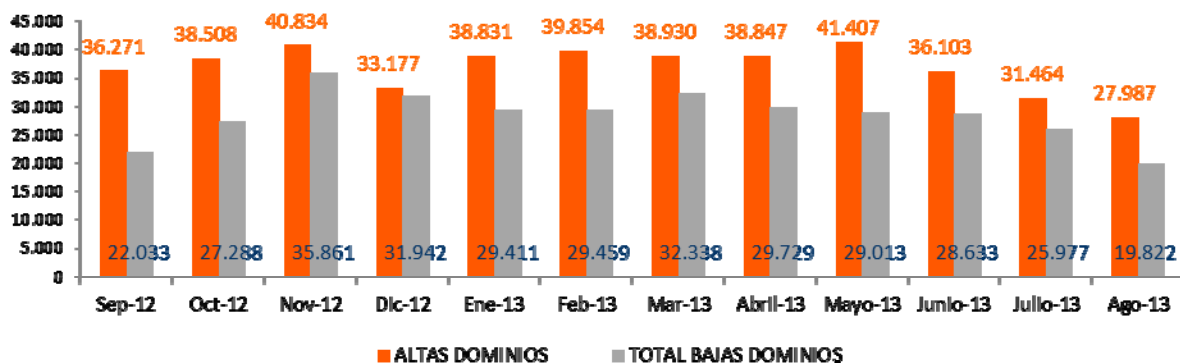
FECHA	Dominios Activos
sep-12	1.596.547
oct-12	1.607.734
nov-12	1.612.733
dic-12	1.614.149
ene-13	1.623.247
feb-13	1.633.234
mar-13	1.638.771
abr-13	1.648.745
may-13	1.660.426
jun-13	1.668.709
julio-13	1.674.195
agosto-13	1.680.627

Fuente: Red.es

2.2.3 Altas y bajas de dominios

Las bajas de dominios se corresponden con las bajas propiamente dicho más las no renovaciones de los dominios.

La tendencia es de crecimiento moderado durante el último año.



FECHA	ALTAS DOMINIOS	TOTAL BAJAS DOMINIOS	BAJAS DOMINIOS	NO RENOVADOS
Sep-12	36.271	22.033	356	21.677
Oct-12	38.508	27.288	309	26.979
Nov-12	40.834	35.861	363	35.498
Dic-12	33.177	31.942	353	31.589
Ene-13	38.831	29.411	336	29.075
Feb-13	39.854	29.459	424	29.035
Mar-13	38.930	32.338	473	31.865
Abril-13	38.847	29.729	525	29.204
Mayo-13	41.407	29.013	309	28.704
Junio-13	36.103	28.633	328	28.305
Julio-13	31.464	25.977	335	25.642
Ago-13	27.987	19.822	302	19.520

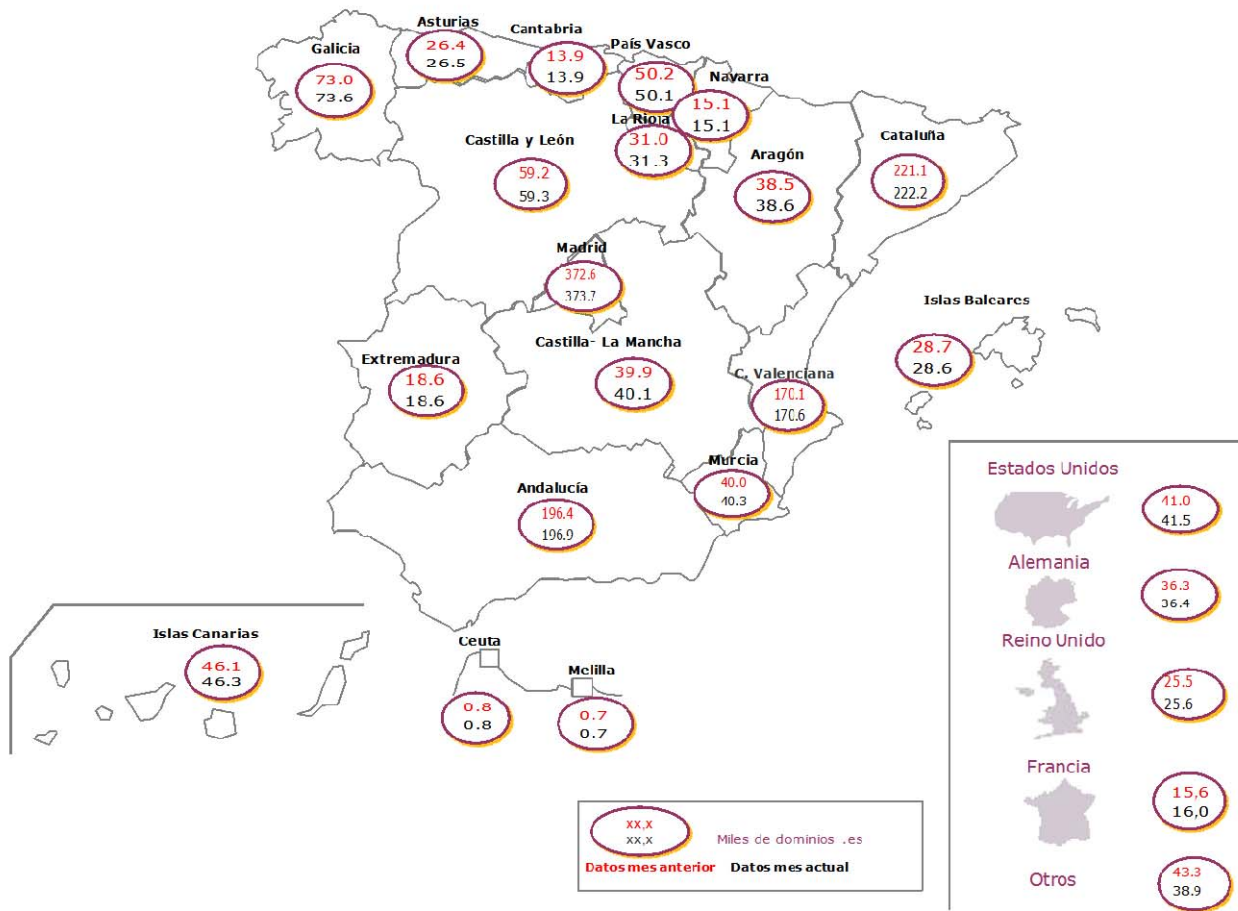
Total bajas = bajas + No renovados

Fuente: Red.es

2.2.4 Distribución geográfica

En el mapa siguiente, se refleja el número de dominios activos por Comunidad Autónoma y por países con registros de dominios significativos. Los datos son comparativos con respecto al mes anterior.

La concentración de dominios activos, las encontramos en la Comunidad de Madrid y en Cataluña, debido a que la población y el desarrollo económico de la región son claves para la captación de dominios.



Fuente: Red.es

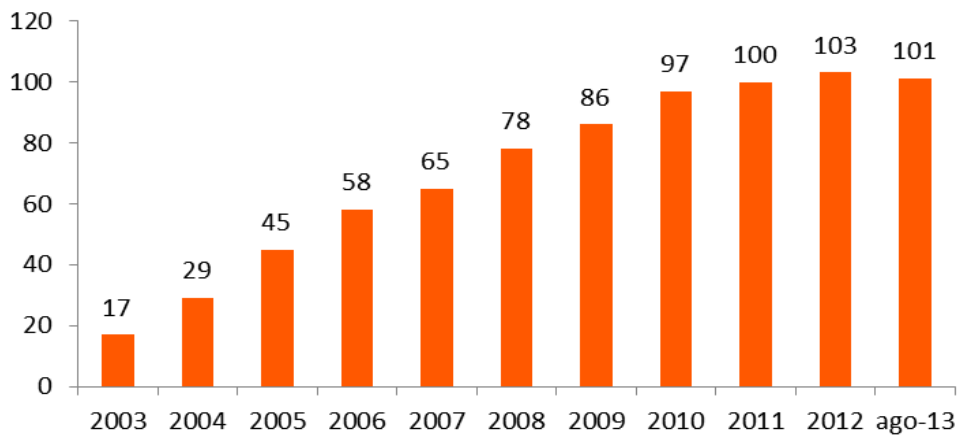
Red.es			Versión: 1.0
	Realizado por: Dominios	Fecha: Septiembre 2013	Página 9 de 12

3 AGENTES REGISTRADORES

3.1 Evolución del número de agentes registradores

Al igual que ha sucedido con la evolución de los dominios, el número de Agentes Registradores también ha ido creciendo significativamente, debido fundamentalmente al incremento de la demanda interna por el dominio “.es”.

Evolución de Agentes Registradores



AÑO	Nº AR's	Nº AR's Acumulado
2003	17	17
2004	12	29
2005	16	45
2006	13	58
2007	7	65
2008	13	78
2009	8	86
2010	11	97
2011	3	100
2012	3	103
ago-13	-2	101

Fuente: Red.es

Red.es			Versión: 1.0
	Realizado por: Dominios	Fecha: Septiembre 2013	Página 10 de 12

3.2 Listado y dominios por agente registrador

Clasificación de los Agentes Registradores por número de dominios. En la gráfica, solo se representan los 15 agentes con mayor número de dominios. El resto de ellos, están agrupados en un mismo grupo (“resto”).

En la gráfica, se aprecia una clara concentración del sector.



Datos en miles de dominios

AGENTE	Nº Dominios
1&1 Internet	380.759
ARSYS	210.020
ACENS TECHNOLOGIES S.L.	93.888
KEY-SYSTEMS	88.481
PIENSASOLUTIONS	78.281
DINAHOSTING	73.850
SCIP	66.799
OVH HISPANO	61.759
NOMINALIA	61.396
ESTRATEGIAS WEBSITE	59.630
CDMON	44.739
STRATO	42.984
REDCORUNA	32.527
TUCOWS	27.716
ASCIO TECHNOLOGIES INC	24.052
Resto	308.146

Fuente: Red.es

Red.es			Versión: 1.0
	Realizado por: Dominios	Fecha: Septiembre 2013	Página 11 de 12

A continuación, se muestra un detalle por Agente Registrador y por número de dominios de manera individualizada:

Listado de Agentes Registradores					
Agente Registrador	Total dominios	Agente Registrador	Total dominios	Agente Registrador	Total dominios
1	1&1 Internet	380.759	36	WEIS CONSULTING	4.243
2	ARSYS	210.020	37	NERION	4.000
3	ACENS TECHNOLOGIES S.L.	93.888	38	UBILIBET	3.890
4	KEY-SYSTEMS	88.481	39	INSTRA CORPORATION	3.578
5	PIENSASOLUTIONS	78.281	40	DOMAINCLUB	3.390
6	DINAHOSTING	73.850	41	CENTRORED	3.380
7	SCIP	66.799	42	DIGIVAL	3.284
8	OVH HISPANO	61.759	43	CONFIGBOX	3.246
9	NOMINALIA	61.396	44	HERRERO Y ASOCIADOS	3.178
10	ESTRATEGIAS WEBSITE	59.630	45	MARCARIA.COM	3.169
11	CDMON	44.739	46	IMPRESIONES WEB	3.051
12	STRATO	42.984	47	SARENET	2.772
13	REDCORUNA	32.527	48	WORLD WIDE WEB IBERCOM	2.673
14	TUCOWS	27.716	49	INFORTELECOM HOSTING	2.663
15	ASCIO TECHNOLOGIES INC	24.052	50	DIGITAL VALUE	2.583
16	HOSTINET	22.887	51	SERDATA	2.465
17	EURODNS S.A.	21.085	52	SERVEISWEB	2.465
18	ABANSYS	19.640	53	COMVIVE SERVIDORES	2.432
19	1API	17.463	54	SAFENAMES	2.428
20	INTERNETX	15.204	55	EPAG DOMAINS SERVICES	2.421
21	INTERDOMINIOS	14.859	56	NAMESHIELD	2.355
22	DIRECTI	11.150	57	NEMETIC	2.295
23	GANDI	9.819	58	ARRAKIS-BT	2.264
24	CSC CORPORATE DOMAINS	9.803	59	NETIM	1.973
25	WEBFUSION	8.820	60	COMALIS	1.776
26	INTERNET NAMES	8.660	61	Active 24	1.526
27	ENTORNO DIGITAL	8.093	62	NOM-IQ LTD.	1.497
28	MARKMONITOR	7.361	63	INTERNETWORX	1.461
29	AXARNET	7.202	64	PONS PATENTES Y MARCAS INT.	1.428
30	REGISTRAR.EU	6.807	65	ARGORED	1.412
31	REALTIME REGISTER B.V.	5.764	66	CLARKE, MODET AND CO	1.374
32	LOADING	4.629	67	CORE ICR	1.253
33	NEODIGIT	4.558	68	DOMENESHOP	1.070
34	REGISTER .ES	4.544	69	ELZABURU	1.052
35	HOSPEDAJE Y DOMINIOS	4.361	70	AVANZAS	975
71	TUS MARCAS A UN CLICK	957	71	TUS MARCAS A UN CLICK	957
72	MESH DIGITAL LIMITED	827	72	MESH DIGITAL LIMITED	827
73	MAILCLUB	799	73	MAILCLUB	799
74	VARIOMEDIA	736	74	VARIOMEDIA	736
75	SANE SYSTEMS	699	75	SANE SYSTEMS	699
76	DOMAININFO	678	76	DOMAININFO	678
77	J. ISERN PATENTES Y MARCAS	627	77	J. ISERN PATENTES Y MARCAS	627
78	NEXICA	618	78	NEXICA	618
79	IDECNET	457	79	IDECNET	457
80	DOMIHOST	452	80	DOMIHOST	452
81	NAMEWEB	429	81	NAMEWEB	429
82	IP MIRROR	358	82	IP MIRROR	358
83	IS-FUN	349	83	IS-FUN	349
84	BBONLINE	332	84	BBONLINE	332
85	123DOMAIN.EU	313	85	123DOMAIN.EU	313
86	EASYNET	309	86	EASYNET	309
87	HISPAWEB	268	87	HISPAWEB	268
88	PLANETDOMAIN	257	88	PLANETDOMAIN	257
89	TU DOMINIO	166	89	TU DOMINIO	166
90	INDOM	164	90	INDOM	164
91	DOCUMENTDATA	147	91	DOCUMENTDATA	147
92	CHIVALGES S.L.	127	92	CHIVALGES S.L.	127
93	NETKIA	118	93	NETKIA	118
94	CPS-DATENSYSYSTEME	111	94	CPS-DATENSYSYSTEME	111
95	NAMECASE	96	95	NAMECASE	96
96	SIOSI	19	96	SIOSI	19
97	IGARCOM INTERNET S.L.	2	97	IGARCOM INTERNET S.L.	2
98	NAME.COM	0	98	NAME.COM	0
99	NAMEBAY SAM	0	99	NAMEBAY SAM	0
100	REGISTER.COM	0	100	REGISTER.COM	0
101	UNITED DOMAINS	0	101	UNITED DOMAINS	0

Fuente: Red.es

Red.es			Versión: 1.0
	Realizado por: Dominios	Fecha: Septiembre 2013	Página 12 de 12