

Entidad Pública Empresarial



MINISTERIO
DE ECONOMÍA
Y EMPRESA

red.es

Estadísticas del dominio “.es”

Mayo de 2019

Tabla de contenido

| | | |
|---------|--|----|
| 1 | Introducción | 3 |
| 2 | Dominios | 4 |
| 2.1 | El dominio “.es” | 4 |
| 2.1.1 | Composición del dominio “.es” | 4 |
| 2.1.2 | Evolución del dominio “.es” | 5 |
| 2.1.2.1 | Evolución histórica..... | 5 |
| 2.1.2.2 | Evolución anual de dominios activos (últimos 12 meses) | 6 |
| 2.1.3 | Altas y bajas de dominios | 7 |
| 2.1.4 | Distribución geográfica | 8 |
| 3 | Agentes Registradores..... | 10 |
| 3.1 | Evolución del número de agentes registradores | 10 |
| 3.2 | Listado y dominios por agente registrador | 11 |

1 INTRODUCCIÓN

El presente informe, con datos estadísticos del mes de **Mayo de 2019**, tiene por objeto comunicar a la sociedad la situación actual de los dominios “.es” aportando información relevante y de utilidad, pudiendo ayudar a los interesados en la toma de decisiones presentes y futuras.

Desde el registro de dominios “.es” se fomenta y promueve el uso del dominio “.es” como una referencia a nivel internacional en Internet de la lengua española, con un mercado potencial de más de 500 millones de hispanohablantes; siendo un dominio de **calidad, seguro, fácil de adquirir y renovar** y con la ventaja de los servicios de valor añadido, como la **resolución extrajudicial de conflictos**.

En la elaboración del informe, nos hemos apoyado en la información procedente de la propia base de datos de Red.es.

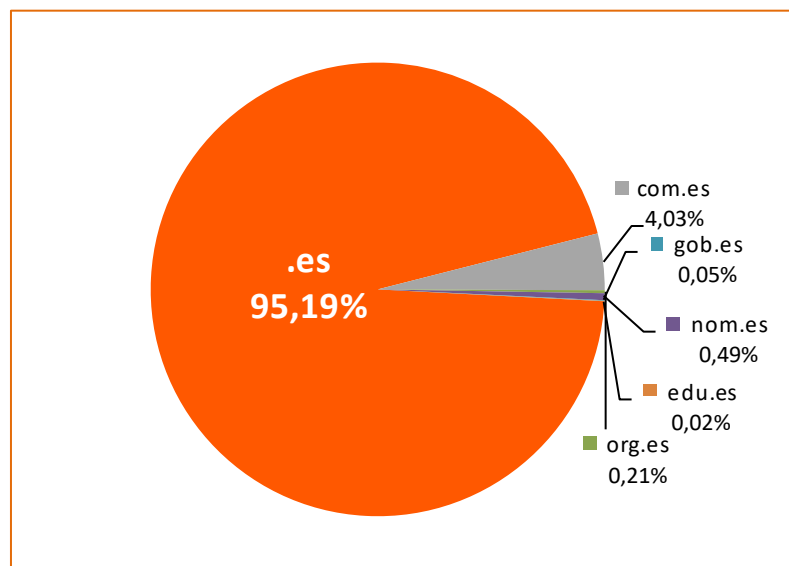
2 DOMINIOS

En este apartado se desarrollarán todos los datos estadísticos referidos a la composición de los dominios en el mercado nacional, tanto TLD’s como el ccTLD de España (.es).

2.1 El dominio “.es”

En este apartado nos centramos en desarrollar las características específicas del dominio “.es”, en cuanto a crecimiento, composición, localización geográfica, etc.

2.1.1 Composición del dominio “.es”



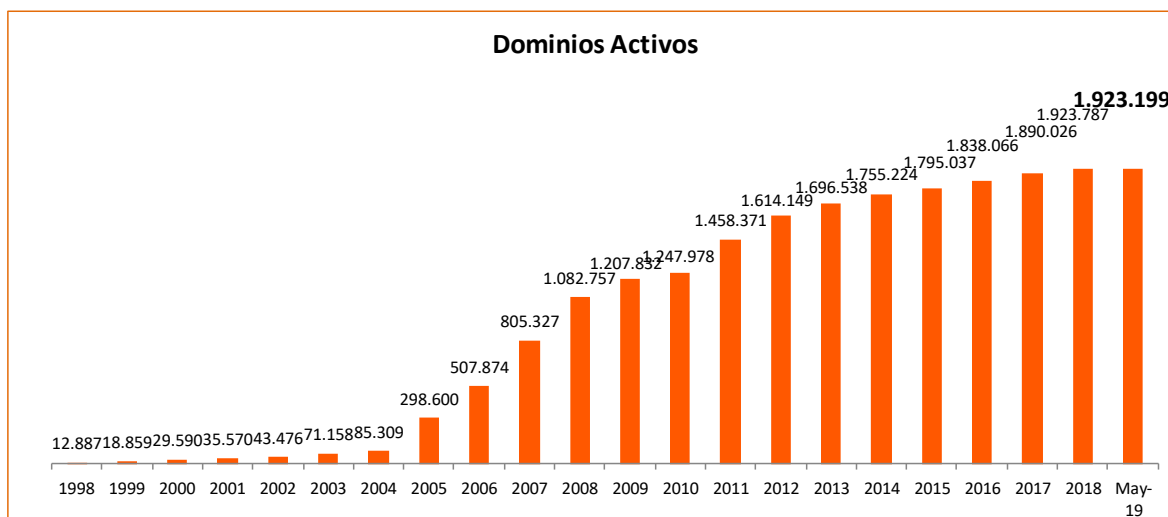
| Composición del dominio .es | |
|-----------------------------|--------------------|
| TLD | Nº de dominios |
| .es | 1830718 |
| com.es | 77493 |
| org.es | 4065 |
| nom.es | 9471 |
| gov.es | 926 |
| edu.es | 457 |
| Total | 1.923.130 * |

*El número total de dominios es diferente debido a la fecha de obtención del dato

2.1.2 Evolución del dominio “.es”

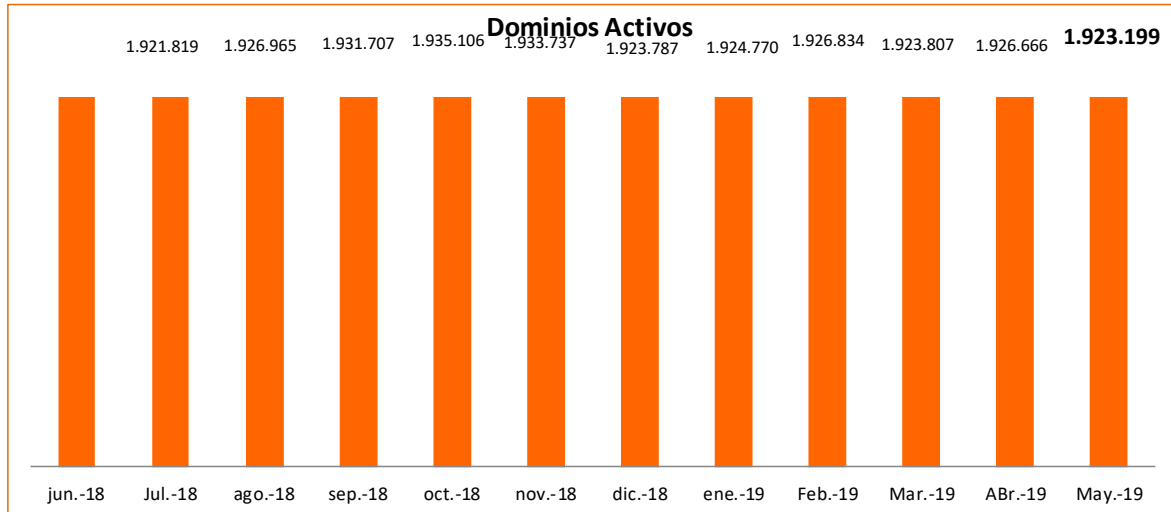
Se muestra la evolución del dominio “.es” a largo y a corto plazo, mostrando una clara tendencia creciente en los últimos años en cuanto al número de dominios registrados.

2.1.2.1 Evolución histórica



| Fecha | Dominios Activos |
|--------|------------------|
| 1998 | 12.887 |
| 1999 | 18.859 |
| 2000 | 29.590 |
| 2001 | 35.570 |
| 2002 | 43.476 |
| 2003 | 71.158 |
| 2004 | 85.309 |
| 2005 | 298.600 |
| 2006 | 507.874 |
| 2007 | 805.327 |
| 2008 | 1.082.757 |
| 2009 | 1.207.832 |
| 2010 | 1.247.978 |
| 2011 | 1.458.371 |
| 2012 | 1.614.149 |
| 2013 | 1.696.538 |
| 2014 | 1.755.224 |
| 2015 | 1.795.037 |
| 2016 | 1.838.066 |
| 2017 | 1.890.026 |
| 2018 | 1.923.787 |
| May-19 | 1.923.199 |

2.1.2.2 Evolución anual de dominios activos (últimos 12 meses)

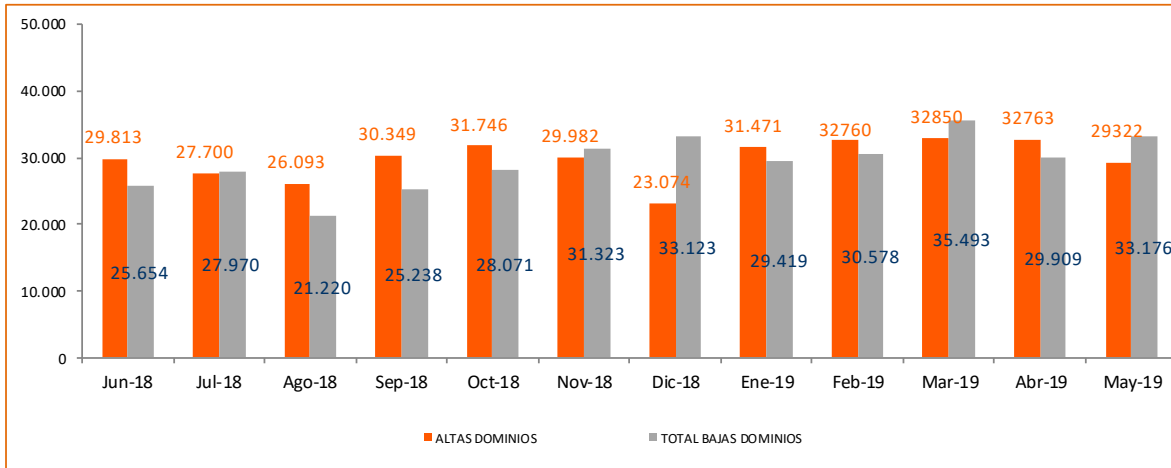


| Fecha | Dominios Activos |
|---------|------------------|
| jun.-18 | 1.918.514 |
| Jul.-18 | 1.921.819 |
| ago.-18 | 1.926.965 |
| sep.-18 | 1.931.707 |
| oct.-18 | 1.935.106 |
| nov.-18 | 1.933.737 |
| dic.-18 | 1.923.787 |
| ene.-19 | 1.924.770 |
| Feb.-19 | 1.926.834 |
| Mar.-19 | 1.923.807 |
| ABr.-19 | 1.926.666 |
| May.-19 | 1.923.199 |

2.1.3 Altas y bajas de dominios

Las bajas de dominios se corresponden con las bajas propiamente dichas más las no renovaciones de los dominios.

La tendencia es de crecimiento moderado durante el último año.



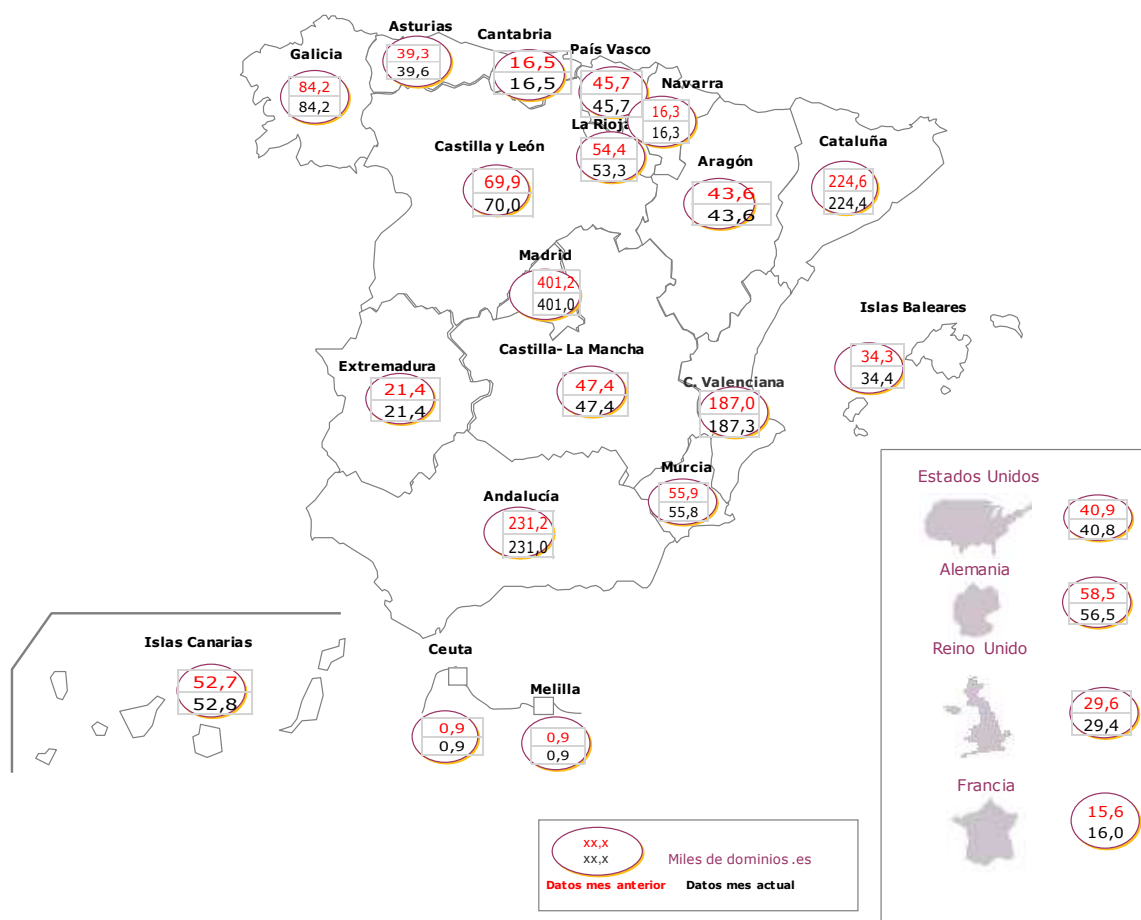
| FECHA | ALTAS DOMINIOS | TOTAL BAJAS DOMINIOS | BAJAS DOMINIOS | NO RENOVADOS |
|--------|----------------|----------------------|----------------|--------------|
| Jun-18 | 29.813 | 25.654 | 239 | 25.415 |
| Jul-18 | 27.700 | 27.970 | 222 | 27.748 |
| Ago-18 | 26.093 | 21.220 | 214 | 21.006 |
| Sep-18 | 30.349 | 25.238 | 566 | 24.672 |
| Oct-18 | 31.746 | 28.071 | 284 | 27.787 |
| Nov-18 | 29.982 | 31.323 | 446 | 30.877 |
| Dic-18 | 23.074 | 33.123 | 367 | 32.756 |
| Ene-19 | 31.471 | 29.419 | 275 | 29.144 |
| Feb-19 | 32.760 | 30.578 | 273 | 30.305 |
| Mar-19 | 32.850 | 35.493 | 373 | 35.120 |
| Abr-19 | 32.763 | 29.909 | 267 | 29.642 |
| May-19 | 29.322 | 33.176 | 334 | 32.842 |

Total bajas = bajas + No renovados

2.1.4 Distribución geográfica

En el mapa siguiente, se refleja el número de dominios activos por Comunidad Autónoma y por países con registros de dominios significativos. Los datos son comparativos con respecto al mes anterior.

La concentración de dominios activos, la encontramos en la Comunidad de Madrid y en Cataluña, debido a que la población y el desarrollo económico de ambas regiones, son claves para la captación de dominios.

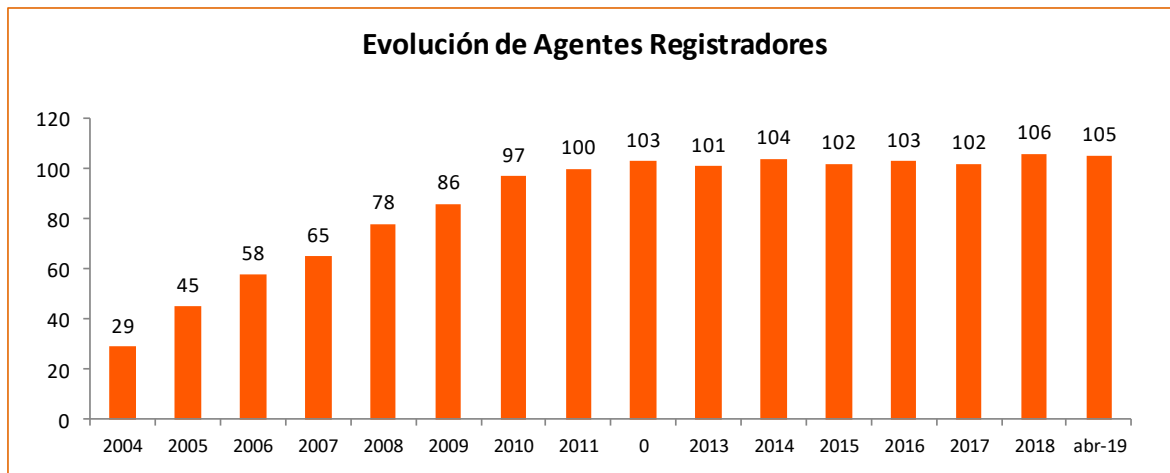


| Provincia | DATOS MES n-1 | DATOS MES n |
|---|---------------|-------------|
| Andalucía - ALMERIA | 15314 | 15329 |
| Andalucía - CADIZ | 24657 | 24595 |
| Andalucía - CORDOBA | 20271 | 20296 |
| Andalucía - GRANADA | 29029 | 29061 |
| Andalucía - HUELVA | 8385 | 8385 |
| Andalucía - JAEN | 11640 | 11732 |
| Andalucía - MALAGA | 61022 | 61114 |
| Andalucía - SEVILLA | 60873 | 60516 |
| Aragón - HUESCA | 6731 | 6744 |
| Aragón - TERUEL | 3174 | 3169 |
| Aragón - ZARAGOZA | 33666 | 33731 |
| Asturias - ASTURIAS | 39293 | 39604 |
| Cantabria - CANTABRIA | 16498 | 16517 |
| Castilla La Mancha - ALBACETE | 9791 | 9764 |
| Castilla La Mancha - CIUDAD REAL | 10490 | 10466 |
| Castilla La Mancha - CUENCA | 4009 | 3990 |
| Castilla La Mancha - GUADALAJARA | 6904 | 6932 |
| Castilla La Mancha - TOLEDO | 16203 | 16208 |
| Castilla y Leon - AVILA | 3651 | 3649 |
| Castilla y Leon - BURGOS | 9394 | 9398 |
| Castilla y Leon - LEON | 14193 | 14192 |
| Castilla y Leon - PALENCIA | 3747 | 3763 |
| Castilla y Leon - SALAMANCA | 10655 | 10660 |
| Castilla y Leon - SEGOVIA | 4170 | 4188 |
| Castilla y Leon - SORIA | 2541 | 2549 |
| Castilla y Leon - VALLADOLID | 18031 | 18085 |
| Castilla y Leon - ZAMORA | 3511 | 3484 |
| Catalunya - BARCELONA | 192291 | 192112 |
| Catalunya - GIRONA | 13128 | 13098 |
| Catalunya - LLEIDA | 6539 | 6544 |
| Catalunya - TARRAGONA | 12628 | 12639 |
| Ceuta - CEUTA | 902 | 910 |
| Extremadura - BADAJOZ | 12985 | 12999 |
| Extremadura - CACERES | 8395 | 8388 |
| Galicia - CORUÑA, A | 44325 | 44326 |
| Galicia - LUGO | 7332 | 7349 |
| Galicia - OURENSE | 5899 | 5908 |
| Galicia - PONTEVEDRA | 26609 | 26650 |
| Islas Baleares - ILLES BALEARS | 34280 | 34427 |
| Islas Canarias - PALMAS, LAS | 28809 | 28857 |
| Islas Canarias - SANTA CRUZ DE TENERIFE | 23891 | 23961 |
| La Rioja - RIOJA, LA | 54431 | 53331 |
| Madrid - MADRID | 401204 | 401041 |
| Melilla - MELILLA | 875 | 880 |
| Murcia - MURCIA | 55862 | 55786 |
| Navarra - NAVARRA | 16260 | 16275 |
| País Vasco - ARABA | 8650 | 8661 |
| País Vasco - BIZKAIA | 23388 | 23377 |
| País Vasco - GIPUZKOA | 13664 | 13675 |
| Valencia - ALICANTE | 69435 | 69645 |
| Valencia - CASTELLON | 16825 | 16823 |
| Valencia - VALENCIA | 100740 | 100846 |

3 AGENTES REGISTRADORES

3.1 Evolución del número de agentes registradores

Al igual que ha sucedido con la evolución de los dominios, el número de Agentes Registradores también ha ido creciendo significativamente, debido fundamentalmente al incremento de la demanda interna por el dominio “.es”, dándose una tendencia de decrecimiento moderado.

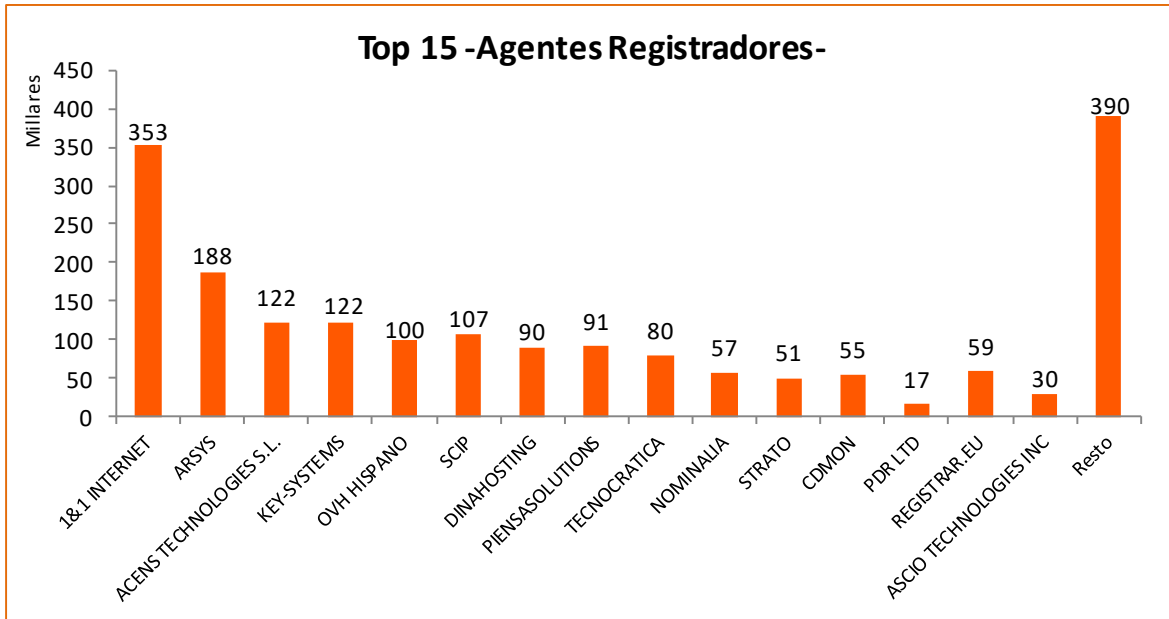


| AÑO | Nº AR's | Nº AR's Acumulado |
|------|---------|-------------------|
| 2003 | 17 | 17 |
| 2004 | 12 | 29 |
| 2005 | 16 | 45 |
| 2006 | 13 | 58 |
| 2007 | 7 | 65 |
| 2008 | 13 | 78 |
| 2009 | 8 | 86 |
| 2010 | 11 | 97 |
| 2011 | 3 | 100 |
| 2012 | 3 | 103 |
| 2013 | -2 | 101 |
| 2014 | 3 | 104 |
| 2015 | -2 | 102 |
| 2019 | 5 | 105 |

3.2 Listado y dominios por agente registrador

Clasificación de los Agentes Registradores por número de dominios. En la gráfica sólo se representan los 15 agentes con mayor número de dominios activos. El resto de ellos, están agrupados en un mismo grupo (“resto”).

En la gráfica se puede apreciar una clara concentración del sector.



| AGENTE | En miles de dominios |
|-------------------------|----------------------|
| 1&1 INTERNET | 353 |
| ARSYS | 188 |
| ACENS TECHNOLOGIES S.L. | 122 |
| KEY-SYSTEMS | 122 |
| SCIP | 100 |
| OVH HISPANO | 107 |
| DINAHOSTING | 90 |
| PIENSASOLUTIONS | 91 |
| TECNOCRATICA | 80 |
| NOMINALIA | 57 |
| STRATO | 51 |
| CDMON | 55 |
| HOST EUROPE | 17 |
| REGISTRAR.EU | 59 |
| ASCIO TECHNOLOGIES INC | 30 |
| Resto | 390 |

