

Entidad Pública Empresarial



red.es

**Estadísticas del dominio “.es”
Noviembre del 2013**

Diciembre 2013

Tabla de contenido

1	Introducción.....	3
2	Dominios	4
	En este apartado se desarrollarán todos los datos estadísticos referidos a la composición de los dominios en el mercado nacional, tanto TLD´s como el ccTLD de España (.es).	4
2.1	Distribución de los dominios en España.....	4
2.2	El dominio “.es”.....	5
2.2.1	Composición del dominio “.es”.....	5
2.2.2	Evolución del dominio “.es”	6
2.2.2.1	Evolución histórica	6
2.2.2.2	Evolución anual de dominios activos (últimos 12 meses).....	7
2.2.3	Altas y bajas de dominios	8
2.2.4	Distribución geográfica	9
3	Agentes Registradores	10
3.1	Evolución del número de agentes registradores.....	10
3.2	Listado y dominios por agente registrador.....	11

Red.es			Versión: 1.0
	Realizado por: Dominios	Fecha: Diciembre 2013	Página 2 de 12

1 INTRODUCCIÓN

El presente informe, con datos estadísticos del mes de **noviembre del 2013**, tiene por objeto comunicar a la sociedad la situación actual de los dominios “.es” aportando información relevante y de utilidad, pudiendo ayudar a los interesados en la toma de decisiones presentes y futuras.

Desde el registro de dominios **.es** se fomenta y promueve el uso del dominio “.es” como una referencia a nivel internacional en Internet de la lengua española, con un mercado potencial de más de 400 millones de hispanohablantes; siendo un dominio de **calidad, seguro, fácil de adquirir y renovar** y con la ventaja de los servicios de valor añadido, como la **resolución extrajudicial de conflictos**.

En la elaboración del informe, nos hemos apoyado en la información procedente de:

- Webhosting.info, entidad encargada de recopilar los datos estadísticos respecto a los TLD´s a nivel país.
- Eurid.eu, registro que gestiona el dominio de primer nivel .eu
- Fundació puntCAT, registro que gestiona el dominio .cat
- La base de datos de Red.es

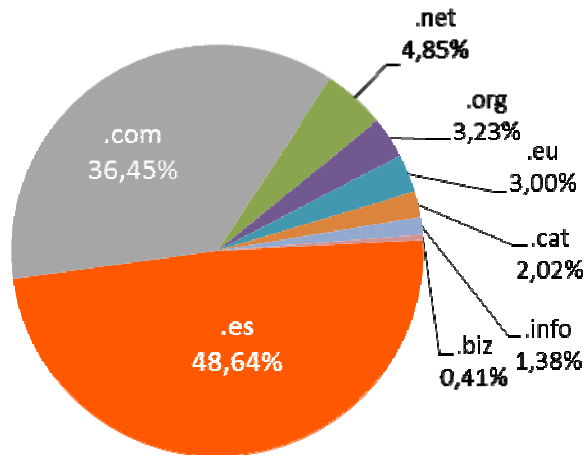
Red.es			Versión: 1.0
	Realizado por: Dominios	Fecha: Diciembre 2013	Página 3 de 12

2 DOMINIOS

En este apartado se desarrollarán todos los datos estadísticos referidos a la composición de los dominios en el mercado nacional, tanto TLD´s como el ccTLD de España (.es).

2.1 Distribución de los dominios en España

En la gráfica se muestra la composición total de los dominios en España, superando la cifra de **3.492.245** dominios. Como se puede observar, el dominio “.es” es el dominio más utilizado por los usuarios en España, superando claramente al “.com”.



Domínio	Número
.es	1.698.696
.com	1.273.090
.net	169.416
.org	112.972
.eu	104.764
.cat	70.556
.info	48.349
.biz	14.402
Total	3.492.245

Fuentes:

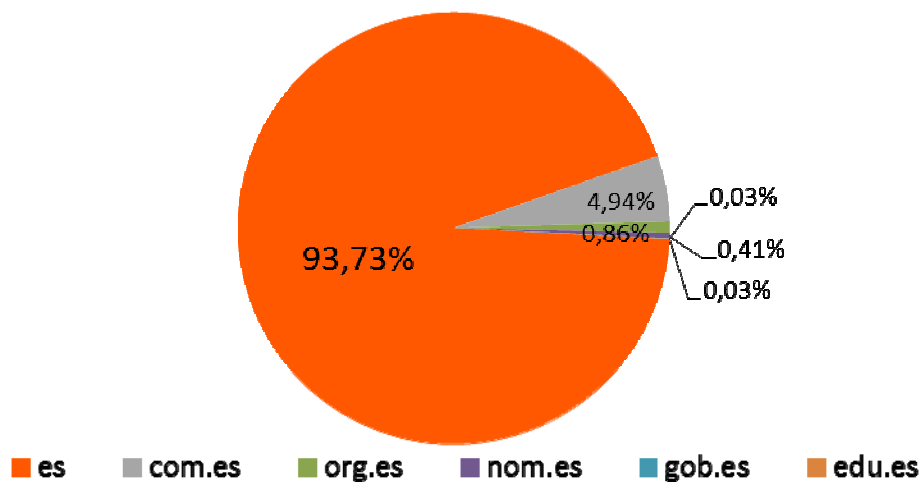
- Red.es
- Eurid.eu
- Fundació puntCAT
- WebHosting

Red.es			Versión: 1.0
	Realizado por: Dominios	Fecha: Diciembre 2013	Página 4 de 12

2.2 El dominio “.es”

En este apartado nos centramos en desarrollar las características específicas del dominio “.es”, en cuanto a crecimiento, composición, localización geográfica, etc.

2.2.1 Composición del dominio “.es”



Composición del dominio .es	
TLD	Nº de dominios
es	1.592.222
com.es	83.849
org.es	14.599
nom.es	6.991
gob.es	553
edu.es	428
Total	1.698.642 *

*El número total de dominios “.es” es diferente debido a la fecha de obtención del dato

Fuente: Red.es

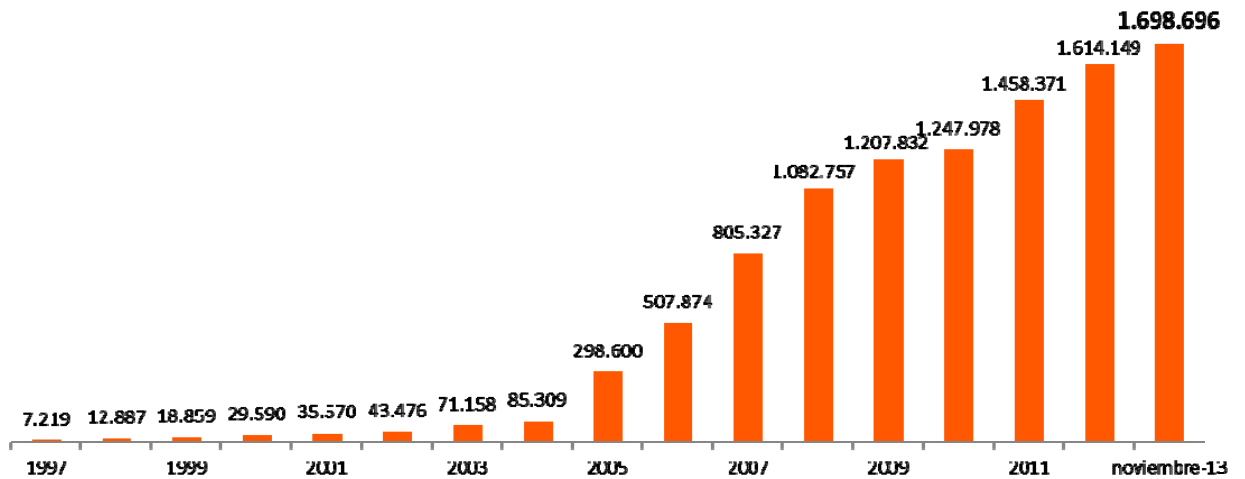
Red.es			Versión: 1.0
	Realizado por: Dominios	Fecha: Diciembre 2013	Página 5 de 12

2.2.2 Evolución del dominio “.es”

Se muestra la evolución del dominio “.es” a largo y a corto plazo, mostrando una clara tendencia creciente en los últimos años en cuanto al número de dominios registrados.

2.2.2.1 Evolución histórica

Dominios Activos

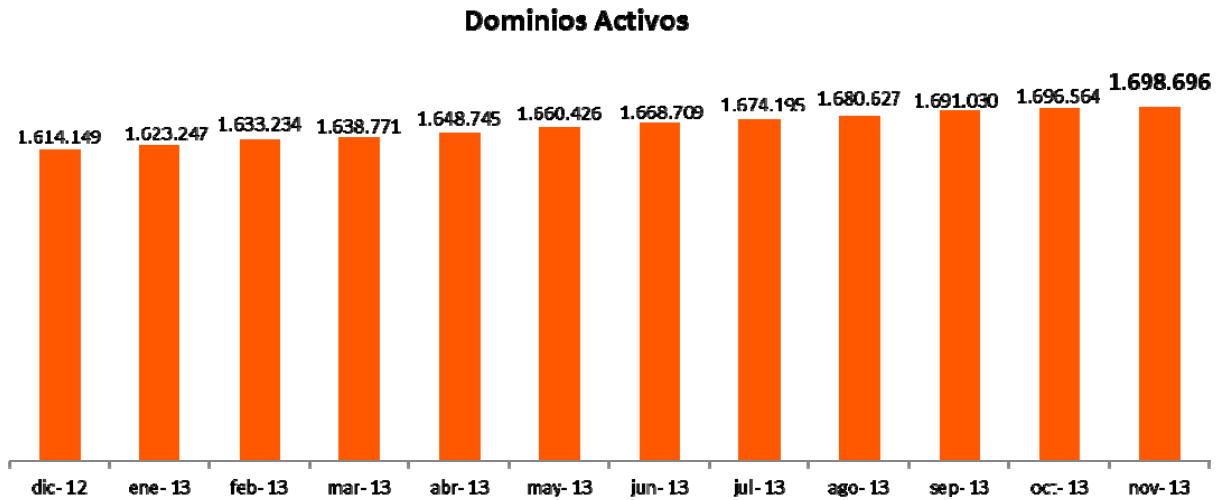


FECHA	Dominios Activos
1997	7.219
1998	12.887
1999	18.859
2000	29.590
2001	35.570
2002	43.476
2003	71.158
2004	85.309
2005	298.600
2006	507.874
2007	805.327
2008	1.082.757
2009	1.207.832
2010	1.247.978
2011	1.458.371
2012	1.614.149
noviembre-13	1.698.696

Fuente: Red.es

Red.es			Versión: 1.0
	Realizado por: Dominios	Fecha: Diciembre 2013	Página 6 de 12

2.2.2.2 Evolución anual de dominios activos (últimos 12 meses)



FECHA	Dominios Activos
dic- 12	1.614.149
ene- 13	1.623.247
feb- 13	1.633.234
mar- 13	1.638.771
abr- 13	1.648.745
may- 13	1.660.426
jun- 13	1.668.709
jul- 13	1.674.195
ago- 13	1.680.627
sep- 13	1.691.030
oct- 13	1.696.564
nov- 13	1.698.696

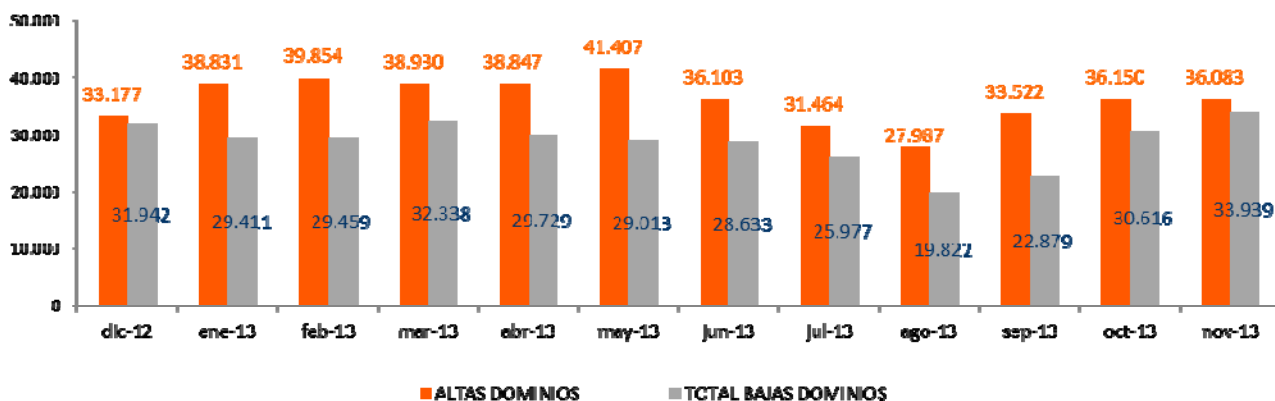
Fuente: Red.es

Red.es			Versión: 1.0
	Realizado por: Dominios	Fecha: Diciembre 2013	Página 7 de 12

2.2.3 Altas y bajas de dominios

Las bajas de dominios se corresponden con las bajas propiamente dichas más las no renovaciones de los dominios.

La tendencia es de crecimiento moderado durante el último año.



FECHA	ALTAS DOMINIOS	TOTAL BAJAS DOMINIOS	BAJAS DOMINIOS	NO RENOVADOS
dic-12	33.177	31.942	353	31.589
ene-13	38.831	29.411	336	29.075
feb-13	39.854	29.459	424	29.035
mar-13	38.930	32.338	473	31.865
abr-13	38.847	29.729	525	29.204
may-13	41.407	29.013	309	28.704
jun-13	36.103	28.633	328	28.305
jul-13	31.464	25.977	335	25.642
ago-13	27.987	19.822	302	19.520
sep-13	33.522	22.879	277	22.602
oct-13	36.150	30.616	389	30.227
nov-13	36.083	33.939	362	33.577

Total bajas = bajas + No renovados

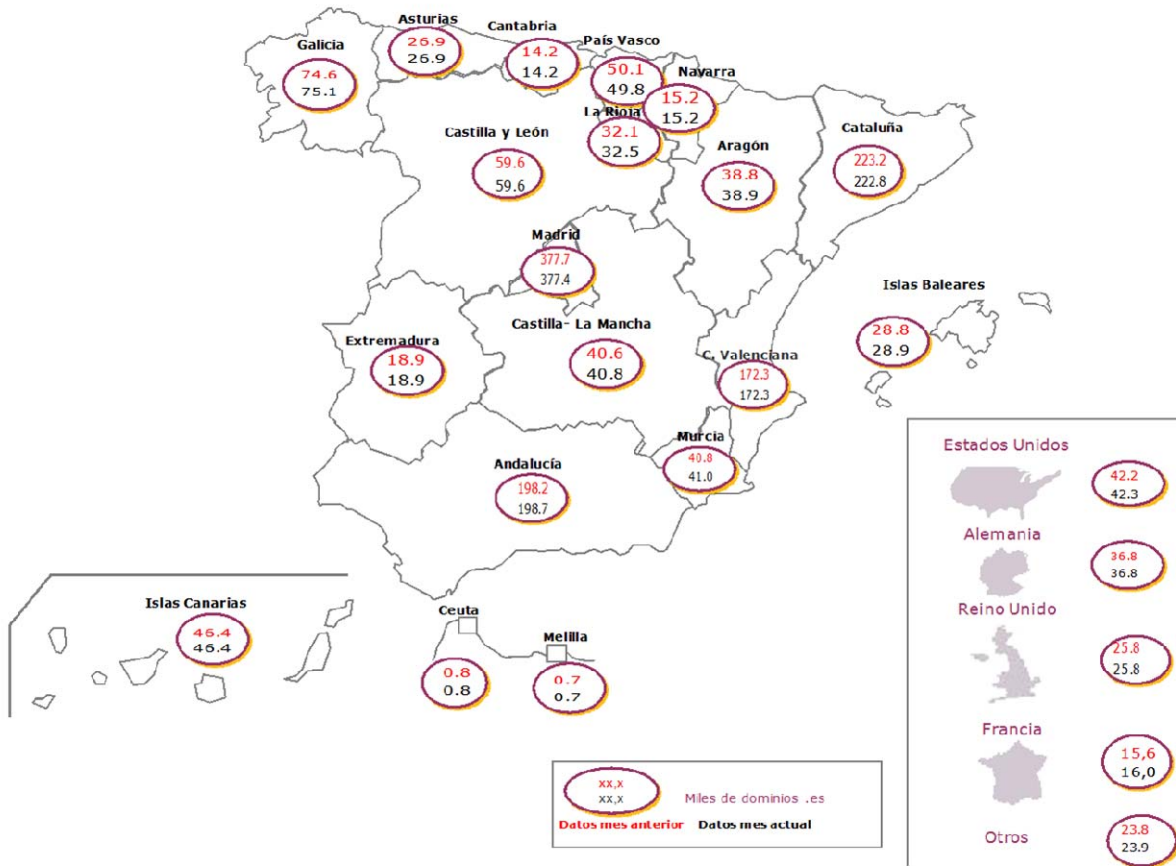
Fuente: Red.es

Red.es			Versión: 1.0
	Realizado por: Dominios	Fecha: Diciembre 2013	Página 8 de 12

2.2.4 Distribución geográfica

En el mapa siguiente, se refleja el número de dominios activos por Comunidad Autónoma y por países con registros de dominios significativos. Los datos son comparativos con respecto al mes anterior.

La concentración de dominios activos, la encontramos en la Comunidad de Madrid y en Cataluña, debido a que la población y el desarrollo económico de ambas regiones, son claves para la captación de dominios.



Fuente: Red.es

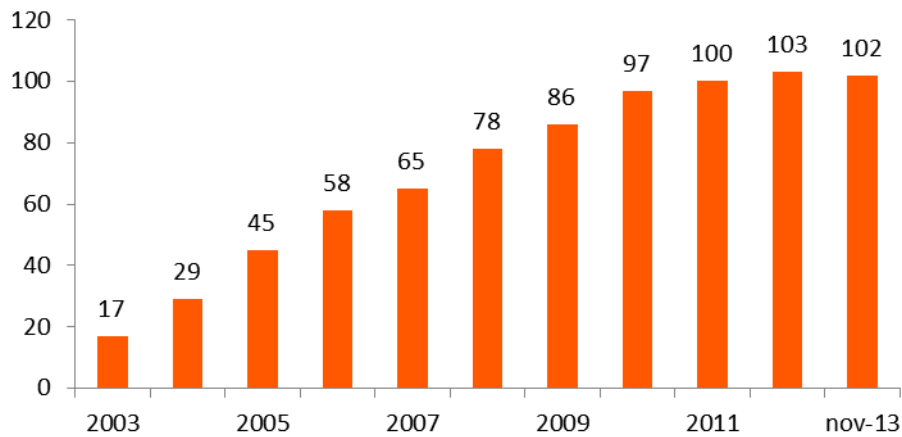
Red.es			Versión: 1.0
	Realizado por: Dominios	Fecha: Diciembre 2013	Página 9 de 12

3 AGENTES REGISTRADORES

3.1 Evolución del número de agentes registradores

Al igual que ha sucedido con la evolución de los dominios, el número de Agentes Registradores también ha ido creciendo significativamente, debido fundamentalmente al incremento de la demanda interna por el dominio “.es”.

Evolución de Agentes Registradores



AÑO	Nº AR's	Nº AR's Acumulado
2003	17	17
2004	12	29
2005	16	45
2006	13	58
2007	7	65
2008	13	78
2009	8	86
2010	11	97
2011	3	100
2012	3	103
nov-13	1	102

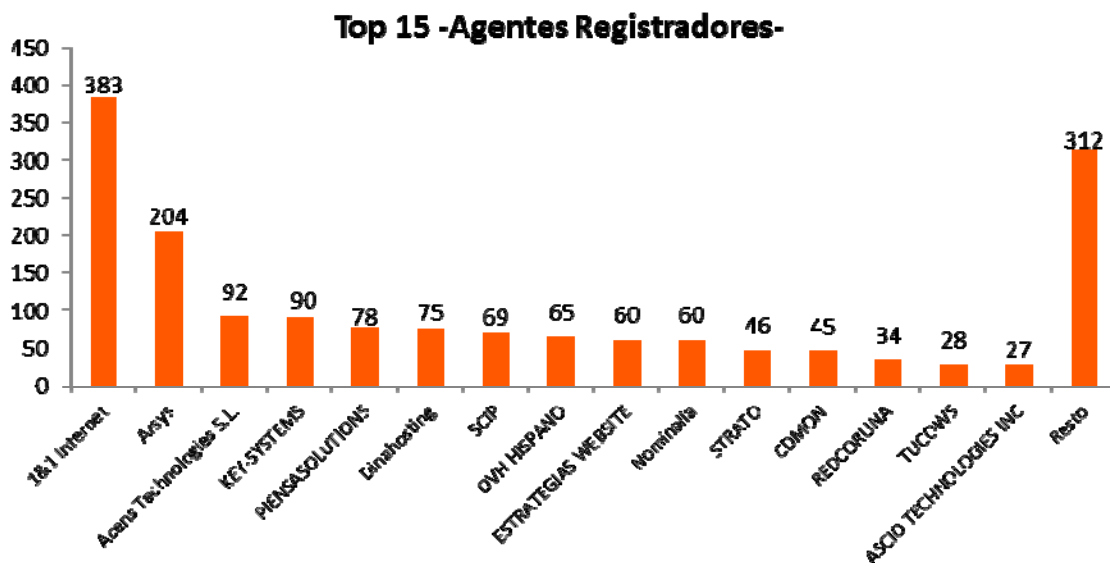
Fuente: Red.es

Red.es			Versión: 1.0
	Realizado por: Dominios	Fecha: Diciembre 2013	Página 10 de 12

3.2 Listado y dominios por agente registrador

Clasificación de los Agentes Registradores por número de dominios. En la gráfica solo se representan los 15 agentes con mayor número de dominios activos. El resto de ellos, están agrupados en un mismo grupo (“resto”).

En la gráfica, se aprecia una clara concentración del sector.



Datos en miles de dominios

AGENTE	Nº Dominios
1&1 Internet	382.909
Arsys	204.233
Acens Technologies S.L.	91.675
KEY-SYSTEMS	90.163
PIENSASOLUTIONS	77.614
Dinahosting	75.292
SCIP	69.133
OVH HISPANO	64.772
ESTRATEGIAS WEBSITE	60.267
Nominalia	60.237
STRATO	46.201
CDMON	45.249
REDCORUNA	33.888
TUCOWS	27.558
ASCIO TECHNOLOGIES INC	27.364
Resto	312.223

Fuente: Red.es

Red.es			Versión: 1.0
	Realizado por: Dominios	Fecha: Diciembre 2013	Página 11 de 12

A continuación, se muestra el detalle por Agente Registrador y por número de dominios de manera individualizada:

Listado de Agentes Registradores					
Agente Registrador	Total dominios	Agente Registrador	Total dominios	Agente Registrador	Total dominios
1 1&1 Internet	382.909	36 WEIS CONSULTING	4.168	71 TUS MARCAS A UN CLICK	913
2 Arsys	204.233	37 NERION	4.023	72 MESH DIGITAL LIMITED	878
3 Acens Technologies S.L.	91.675	38 UBILIBET	3.738	73 MailClub	813
4 KEY-SYSTEMS	90.163	39 Instra Corporation	3.684	74 Variomedia	736
5 PIENSASOLUTIONS	77.614	40 DOMAINCLUB	3.517	75 DOMAININFO	694
6 Dinahosting	75.292	41 ConfigBox	3.372	76 SANE SYSTEMS	689
7 SCIP	69.133	42 CENTRORED	3.306	77 J. ISERN PATENTES Y MARCAS	627
8 OVH HISPANO	64.772	43 Marcaria.com	3.214	78 NEXICA	590
9 ESTRATEGIAS WEBSITE	60.267	44 DIGIVAL	3.152	79 IP MIRROR	457
10 Nominalia	60.237	45 Herrero y Asociados	3.101	80 IDECNET	451
11 STRATO	46.201	46 SARENET	2.722	81 NAMEWEB	433
12 CDMON	45.249	47 WORLD WIDE WEB IBERCOM	2.669	82 DOMIHOST	424
13 REDCORUNA	33.888	48 INFORTELECOM HOSTING	2.640	83 IS-FUN	347
14 TUCOWS	27.558	49 DIGITAL VALUE	2.508	84 BBONLINE	335
15 ASCIO TECHNOLOGIES INC	27.364	50 SERDATA	2.493	85 123domain.eu	312
16 HOSTINET	21.852	51 SAFENAMES	2.486	86 EASYNET	299
17 EURODNS S.A.	20.560	52 EPAG Domainservices	2.447	87 HISPANWEB	275
18 1API	19.767	53 Impresiones Web	2.442	88 Planetdomain	201
19 ABANSYS	19.072	54 Nameshield	2.391	89 INDOM	164
20 INTERNETX	15.970	55 COMVIVE SERVIDORES	2.371	90 TU DOMINIO	160
21 INTERDOMINIOS	14.907	56 SERVEISWEB	2.353	91 NAMECASE	158
22 DIRECTI	11.949	57 Nematic	2.268	92 CHIVALGES S.L.	128
23 CSC Corporate Domains	10.218	58 ARRAKIS-BT	2.156	93 NETKIA	125
24 Gandi	10.039	59 NOM-IQ LTD.	2.145	94 CPS-Datensysteme	111
25 WEBFUSION	9.214	60 NETIM	1.990	95 Documentdata	99
26 Entorno Digital	8.109	61 COMALIS	1.780	96 SIOSI	2
27 Internet Names	8.053	62 Active 24	1.542	97 IGARCOM INTERNET S.L.	0
28 AXARNET	7.662	63 InterNetworX	1.493	98 NAME.COM	0
29 REGISTRAR.EU	7.489	64 CLARKE, MODET AND CO	1.412	99 NAMEBAY SAM	0
30 MarkMonitor	7.336	65 PONS PATENTES Y MARCAS INT.	1.397	100 REGISTER.COM	0
31 Realtime Register B.V.	6.176	66 ARGORED	1.376	101 UNITED DOMAINS	0
32 LOADING	5.468	67 CORE ICR	1.272	102 PDR	0
33 NEODIGIT	4.465	68 DOMENESHOP	1.178		
34 Register.es	4.429	69 AVANZAS	1.040		
35 HOSPEDAJE Y DOMINIOS	4.253	70 Elzaburu	968		

Fuente: Red.es

Red.es			Versión: 1.0
	Realizado por: Dominios	Fecha: Diciembre 2013	Página 12 de 12