

Entidad Pública Empresarial



red.es

# **Estadísticas del dominio “.es”**

## **Marzo de 2013**

Abril 2013

## Tabla de contenido

1	Introducción .....	3
2	dominios .....	4
	En este apartado se desarrollarán todos los datos estadísticos referidos a la composición de los dominios en el mercado nacional, tanto TLD´s como el ccTLD de España (.es). .... 4	
2.1	Distribución de los dominios en España .....	4
2.2	El dominio “.es” .....	5
2.2.1	Composición del dominio “.es” .....	5
2.2.2	Evolución del dominio “.es” .....	6
2.2.2.1	Evolución histórica .....	6
2.2.2.2	Evolución anual de dominios activos (últimos 12 meses).....	7
2.2.3	Altas y bajas de dominios .....	8
2.2.4	Distribución geográfica .....	9
3	Agentes Registradores.....	10
3.1	Evolución del número de agentes registradores .....	10
3.2	Listado y dominios por agente registrador .....	11

Red.es			Versión: 1.0
	Realizado por: Dominios	Fecha: Abril 2013	Página 2 de 12

---

## 1 INTRODUCCIÓN

---

El presente informe, con datos estadísticos del mes de **marzo de 2013**, tiene por objeto comunicar a la sociedad la situación actual de los dominios “.es” aportando información relevante y de utilidad, pudiendo ayudar a los interesados en la toma de decisiones presentes y futuras.

Desde el registro de dominios **.es** se fomenta y promueve el uso del dominio “.es” como una referencia a nivel internacional en Internet de la lengua española, con un mercado potencial de más de 400 millones de hispanohablantes; siendo un dominio de **calidad, seguro, fácil de adquirir y renovar** y con la ventaja de los servicios de valor añadido, como la **resolución extrajudicial de conflictos**.

En la elaboración del informe, nos hemos apoyado en la información procedente de:

- ✚ Webhosting.info, entidad encargada de recopilar los datos estadísticos respecto a los TLD´s a nivel país.
- ✚ La base de datos de Red.es

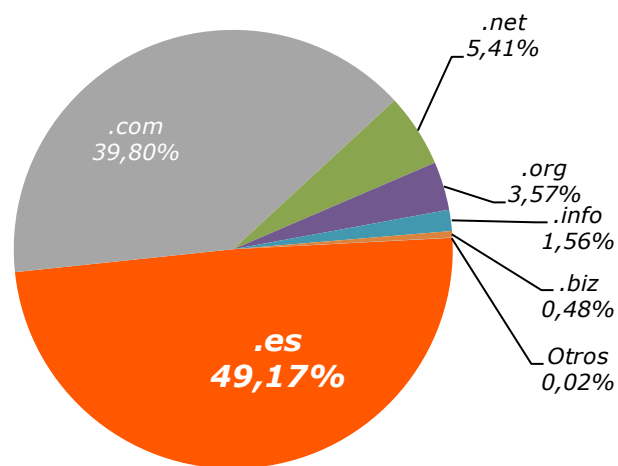
Red.es			Versión: 1.0
	Realizado por: Dominios	Fecha: Abril 2013	Página 3 de 12

## 2 DOMINIOS

En este apartado se desarrollarán todos los datos estadísticos referidos a la composición de los dominios en el mercado nacional, tanto TLD´s como el ccTLD de España (.es).

### 2.1 Distribución de los dominios en España

En la gráfica se muestra la composición total de los dominios en España, superando la cifra de **3.333.181** dominios. Como se puede observar, el dominio “.es” es el dominio más utilizado por los usuarios en España, superando claramente al “.com”.



Dominiu	Número
.es	1.638.771
.com	1.326.561
.net	180.427
.org	119.037
.info	51.959
.biz	15.834
Otros	592

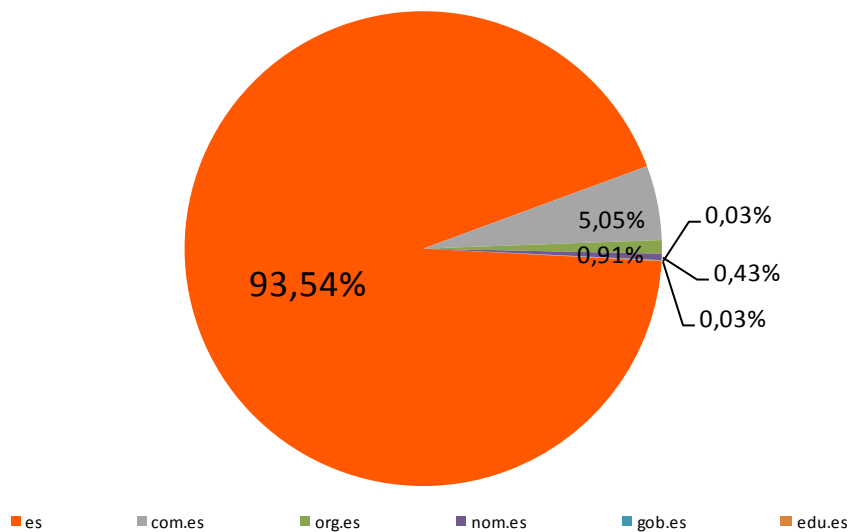
**Total 3.333.181**

**Fuente:**  
- Red.es  
- WebHosting

## 2.2 El dominio “.es”

En este apartado, nos centramos en desarrollar las características específicas del dominio “.es”, en cuanto a crecimiento, composición, localización geográfica, etc.

### 2.2.1 Composición del dominio “.es”



Composición del dominio .es	
TLD	Nº de dominios
es	1.533.868
com.es	82.791
org.es	15.001
nom.es	7.098
gob.es	538
edu.es	426
<b>Total</b>	<b>1.639.722 *</b>

*\*El número total de dominios “.es” es diferente debido a la fecha de obtención del dato*

Fuente: Red.es

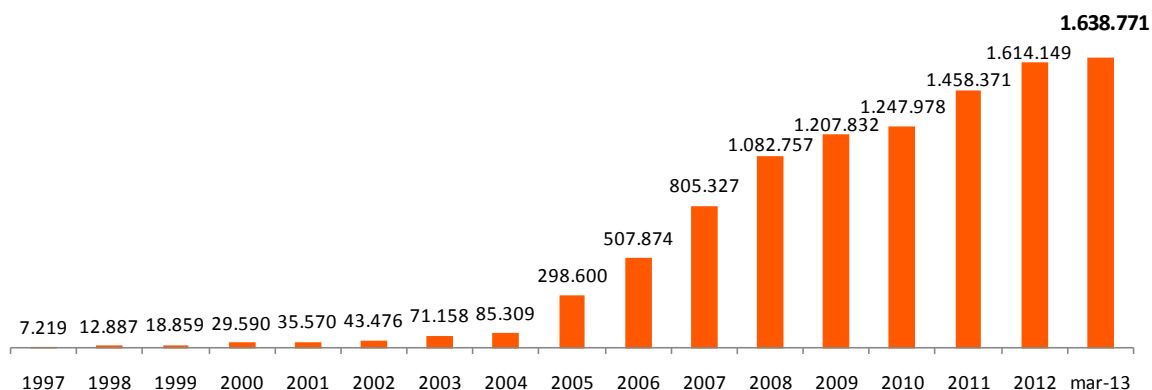
Red.es			Versión: 1.0
	Realizado por: Dominios	Fecha: Abril 2013	Página 5 de 12

## 2.2.2 Evolución del dominio “.es”

Se muestra la evolución del dominio “.es” a largo y a corto plazo, mostrando una clara tendencia creciente en los últimos años en cuanto al número de dominios registrados.

### 2.2.2.1 Evolución histórica

#### Dominios Activos

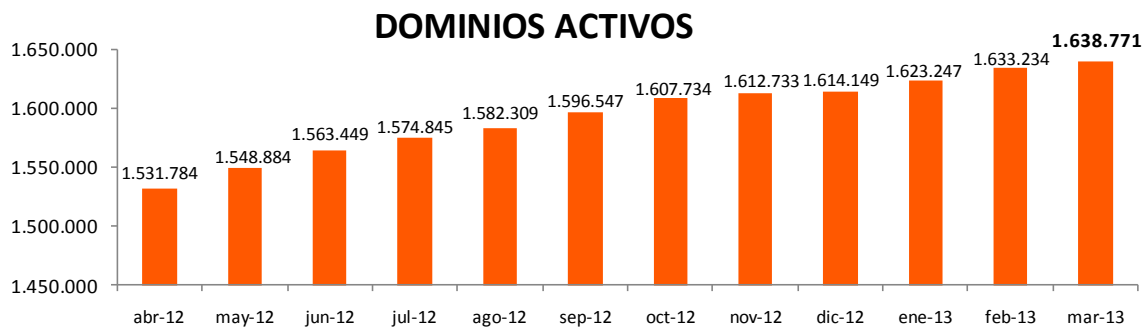


FECHA	Dominios Activos
1997	7.219
1998	12.887
1999	18.859
2000	29.590
2001	35.570
2002	43.476
2003	71.158
2004	85.309
2005	298.600
2006	507.874
2007	805.327
2008	1.082.757
2009	1.207.832
2010	1.247.978
2011	1.458.371
2012	1.614.149
mar-13	1.638.771

Fuente: Red.es

Red.es			Versión: 1.0
	Realizado por: Dominios	Fecha: Abril 2013	Página 6 de 12

## 2.2.2.2 Evolución anual de dominios activos (últimos 12 meses)



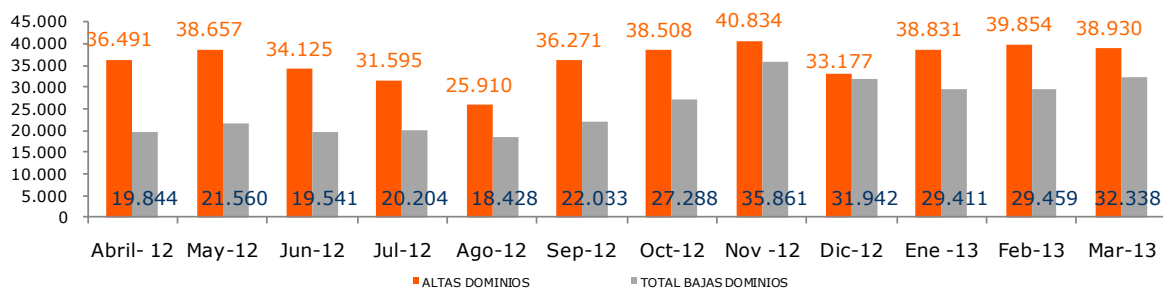
FECHA	DOMINIOS ACTIVOS
abr-12	1.531.784
may-12	1.548.884
jun-12	1.563.449
jul-12	1.574.845
ago-12	1.582.309
sep-12	1.596.547
oct-12	1.607.734
nov-12	1.612.733
dic-12	1.614.149
ene-13	1.623.247
feb-13	1.633.234
mar-13	1.638.771

Fuente: Red.es

## 2.2.3 Altas y bajas de dominios

Las bajas de dominios se corresponden con las bajas propiamente dicho más las no renovaciones de los dominios.

La tendencia es de crecimiento moderado durante el último año.



FECHA	ALTAS DOMINIOS	TOTAL BAJAS DOMINIOS	BAJAS DOMINIOS	NO RENOVADOS
Abril- 12	36.491	19.844	369	19.475
May-12	38.657	21.560	834	20.726
Jun-12	34.125	19.541	750	18.791
Jul-12	31.595	20.204	729	19.475
Ago-12	25.910	18.428	431	17.997
Sep-12	36.271	22.033	356	21.677
Oct-12	38.508	27.288	309	26.979
Nov -12	40.834	35.861	363	35.498
Dic-12	33.177	31.942	353	31.589
Ene -13	38.831	29.411	336	29.075
Feb-13	39.854	29.459	424	29.035
Mar-13	38.930	32.338	473	31.865
		Total bajas = bajas + No renovados		

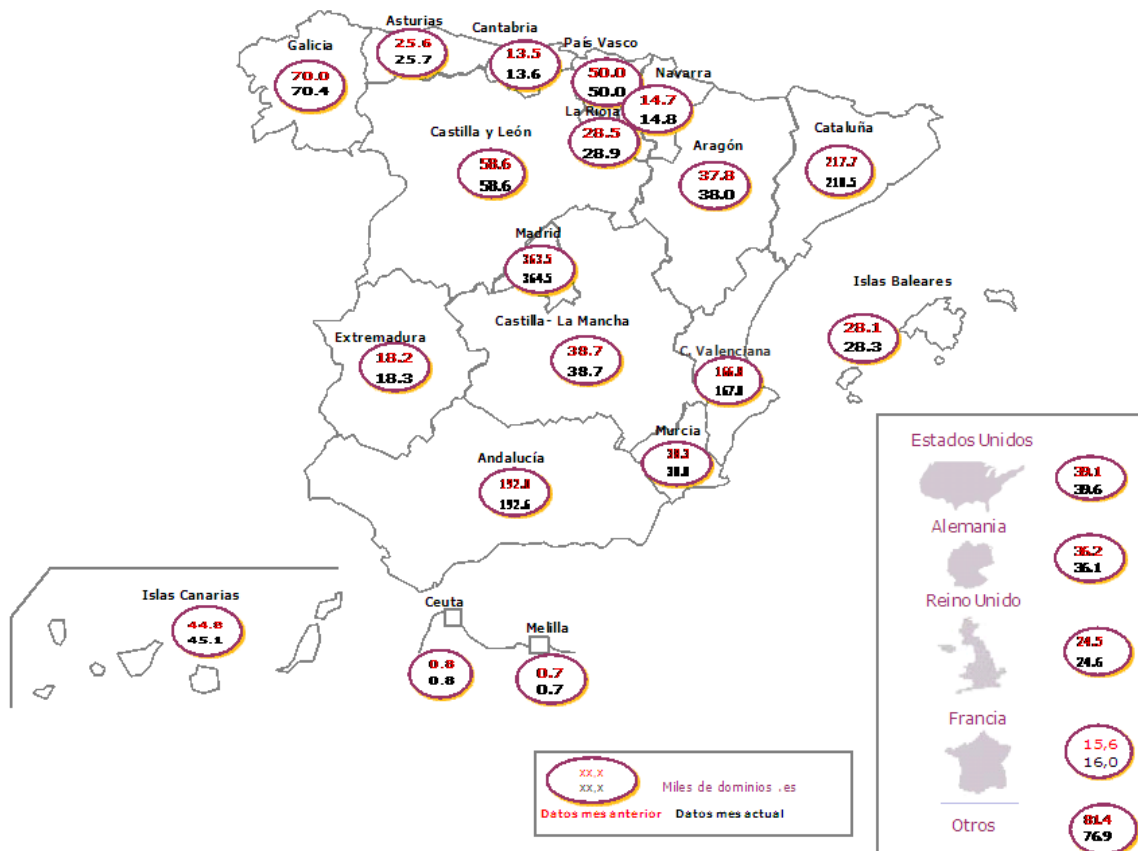
Fuente: Red.es



## 2.2.4 Distribución geográfica

En el mapa siguiente, se refleja el número de dominios activos por Comunidad Autónoma y por países con registros de dominios significativos. Los datos son comparativos con respecto al mes anterior.

La concentración de dominios activos, las encontramos en la Comunidad de Madrid y en Cataluña, debido a que la población y el desarrollo económico de la región son claves para la captación de dominios.



Fuente: Red.es

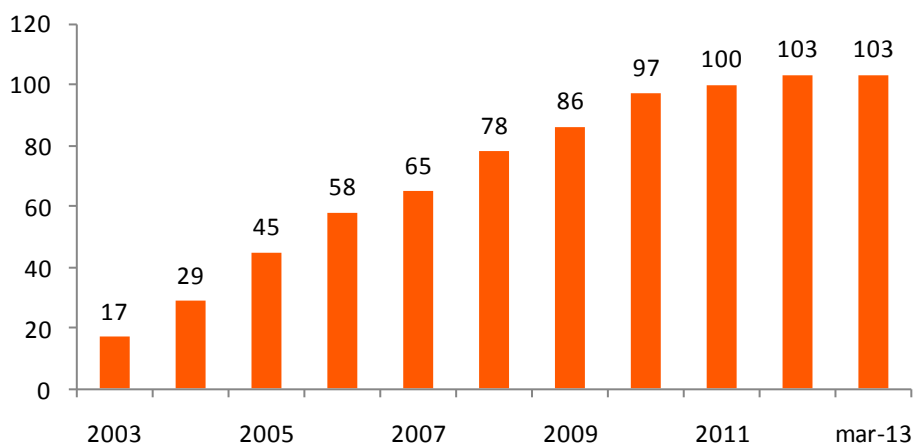
Red.es			Versión: 1.0
	Realizado por: Dominios	Fecha: Abril 2013	Página 9 de 12

## 3 AGENTES REGISTRADORES

### 3.1 Evolución del número de agentes registradores

Al igual que ha sucedido con la evolución de los dominios, el número de Agentes Registradores también ha ido creciendo significativamente, debido fundamentalmente al incremento de la demanda interna por el dominio “.es”.

### Evolución de Agentes Registradores



AÑO	nº AR's	Nº de Ar's Acumulado
2003	17	17
2004	12	29
2005	16	45
2006	13	58
2007	7	65
2008	13	78
2009	8	86
2010	11	97
2011	3	100
2012	3	103
mar-13	0	103

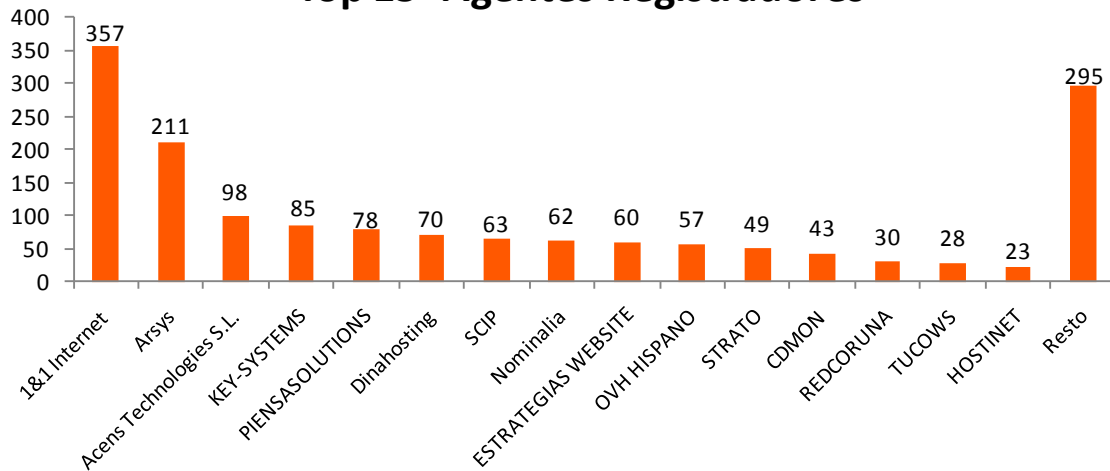
Fuente: Red.es

## 3.2 Listado y dominios por agente registrador

Clasificación de los Agentes Registradores por número de dominios. En la gráfica, solo se representan los 15 agentes con mayor número de dominios. El resto de ellos, están agrupados en un mismo grupo (“resto”).

De la gráfica, se aprecia una clara concentración del sector.

### Top 15 -Agentes Registradores-



Datos en miles de dominios

AGENTE	Nº Dominios
1&1 Internet	357.460
Arsys	211.313
Acens Technologies S.L.	97.610
KEY-SYSTEMS	85.224
PIENSASOLUTIONS	78.017
Dinahosting	69.512
SCIP	63.143
Nominalia	61.762
ESTRATEGIAS WEBSITE	59.794
OVH HISPANO	57.063
STRATO	48.849
CDMON	42.561
REDCORUNA	30.252
TUCOWS	27.570
HOSTINET	22.840
<b>Resto</b>	<b>295.383</b>

A continuación, se muestra un detalle por Agente Registrador y por número de dominios de manera individualizada:

Listado de Agentes Registradores					
Agente Registrador	Total dominios	Agente Registrador	Total dominios	Agente Registrador	Total dominios
1 I&1 Internet	357.460	36 UBILIBET	4.309	71 AVANZAS	922
2 Arsys	211.313	37 NERION	3.931	72 DOMENESHOP	805
3 Acens Technologies S.L.	97.610	38 Impresiones Web	3.643	73 MailClub	764
4 KEY-SYSTEMS	85.224	39 Instra Corporation	3.496	74 Variomedia	745
5 PIENSASOLUTIONS	78.017	40 CENTRORED	3.466	75 MESH DIGITAL LIMITED	717
6 Dinahosting	69.512	41 DIGIVAL	3.367	76 SANE SYSTEMS	696
7 SCIP	63.143	42 Herrero y Asociados	3.177	77 DOMAININFO	691
8 Nominalia	61.762	43 ConfigBox	3.155	78 NEXICA	656
9 ESTRATEGIAS WEBSITE	59.794	44 Marcaria.com	3.064	79 J. ISERN PATENTES Y MARCAS	635
10 OVH HISPANO	57.063	45 SARENET	2.734	80 IDECNET	461
11 STRATO	48.849	46 WORLD WIDE WEB IBERCOM	2.686	81 IGARCOM INTERNET S.L.	431
12 CDMON	42.561	47 EPAG Domainservices	2.617	82 DOMIHOST	431
13 REDCORUNA	30.252	48 SERVEISWEB	2.594	83 NAMEWEB	423
14 TUCOWS	27.570	49 DIGITAL VALUE	2.564	84 Planetdomain	364
15 HOSTINET	22.840	50 INFORTELECOM HOSTING	2.407	85 BBONLINE	335
16 EURODNS S.A.	21.711	51 SERDATA	2.387	86 EASYNET	328
17 ABANSYS	20.298	52 ARRAKIS-BT	2.386	87 IS-FUN	325
18 ASCIO TECHNOLOGIES INC	18.933	53 COMVIVE SERVIDORES	2.380	88 123domain.eu	310
19 INTERDOMINIOS	14.739	54 SAFENAMES	2.374	89 HISPAWEB	279
20 INTERNETX	14.528	55 Nematic	2.332	90 IP MIRROR	246
21 IAPI	13.672	56 INDOM	1.932	91 Documentdata	147
22 PDR	9.987	57 NETIM	1.841	92 TU DOMINIO	140
23 CSC Corporate Domains	9.334	58 COMALIS	1.825	93 CHIVALGES S.L.	126
24 Gandi	8.885	59 Domestika	1.794	94 CPS-Datensysteme	106
25 Internet Names	8.605	60 Active 24	1.529	95 NETKIA	85
26 Entomo Digital	8.361	61 ARGORED	1.455	96 Domain Protect	78
27 NEODIGIT	8.185	62 PONS PATENTES Y MARCAS INT	1.430	97 Interdomain	57
28 WEBFUSION	7.872	63 NOM-IQ LTD.	1.377	98 SIOSI	21
29 MarkMonitor	6.906	64 CLARKE, MODET AND CO	1.352	99 DOMAINCLUB	5
30 AXARNET	6.585	65 InterNetworX	1.273	100 TMCCLICK	1
31 REGISTRAR.EU	6.305	66 Nameshield	1.247	101 REGISTER.COM	0
32 Realtime Register B.V.	5.145	67 CORE ICR	1.232	102 United Domains	0
33 Register.es	4.718	68 NAMEBAY SAM	1.098	103 NAME.COM	0
34 HOSPEDAJE Y DOMINIOS	4.380	69 Elzaburu	1.083		
35 WEIS CONSULTING	4.335	70 RECOL	1.032		