

Entidad Pública Empresarial



red.es

Estadísticas del dominio “.es” Julio del 2014

Agosto 2014

Tabla de contenido

1	Introducción.....	3
2	Dominios.....	4
	En este apartado se desarrollarán todos los datos estadísticos referidos a la composición de los dominios en el mercado nacional, tanto TLD’s como el ccTLD de España (.es).....	4
2.1	Distribución de los dominios en España	4
2.2	El dominio “.es”	5
2.2.1	Composición del dominio “.es”	5
2.2.2	Evolución del dominio “.es”	6
2.2.2.1	Evolución histórica	6
2.2.2.2	Evolución anual de dominios activos (últimos 12 meses)	7
2.2.3	Altas y bajas de dominios.....	8
2.2.4	Distribución geográfica	9
3	Agentes Registradores.....	10
3.1	Evolución del número de agentes registradores.....	10
3.2	Listado y dominios por agente registrador.....	11

1 INTRODUCCIÓN

El presente informe, con datos estadísticos del mes de **julio del 2014**, tiene por objeto comunicar a la sociedad la situación actual de los dominios “.es” aportando información relevante y de utilidad, pudiendo ayudar a los interesados en la toma de decisiones presentes y futuras.

Desde el registro de dominios **.es** se fomenta y promueve el uso del dominio “.es” como una referencia a nivel internacional en Internet de la lengua española, con un mercado potencial de más de 420 millones de hispanohablantes; siendo un dominio de **calidad, seguro, fácil de adquirir y renovar** y con la ventaja de los servicios de valor añadido, como la **resolución extrajudicial de conflictos**.

En la elaboración del informe, nos hemos apoyado en la información procedente de:

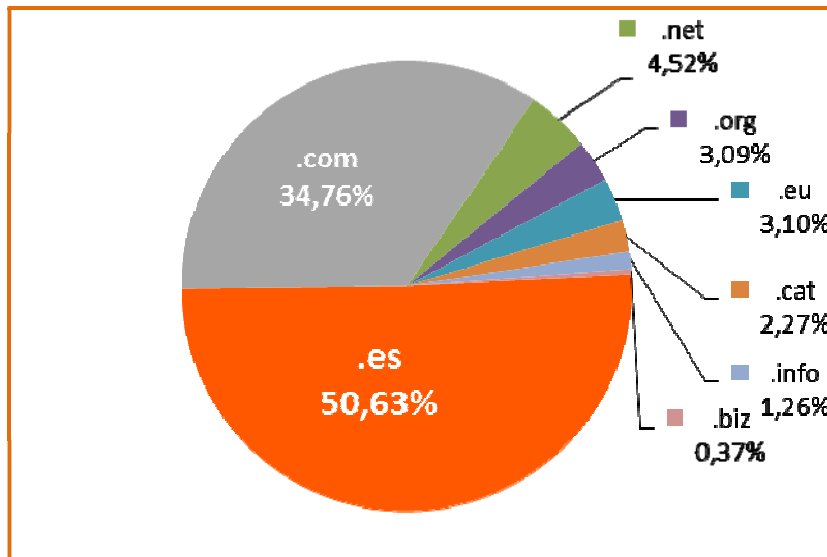
- Webhosting.info, entidad encargada de recopilar los datos estadísticos respecto a los TLD's a nivel país.
- Eurid.eu, registro que gestiona el dominio de primer nivel .eu
- Council of European National Top Level Domain Registries (CENTR).
- La base de datos de Red.es

2 DOMINIOS

En este apartado se desarrollarán todos los datos estadísticos referidos a la composición de los dominios en el mercado nacional, tanto TLD’s como el ccTLD de España (.es).

2.1 Distribución de los dominios en España

En la gráfica se muestra la composición total de los dominios en España, superando la cifra de **3.424.215** dominios. Como se puede observar, el dominio “.es” es el dominio más utilizado por los usuarios en España, superando claramente al “.com”.



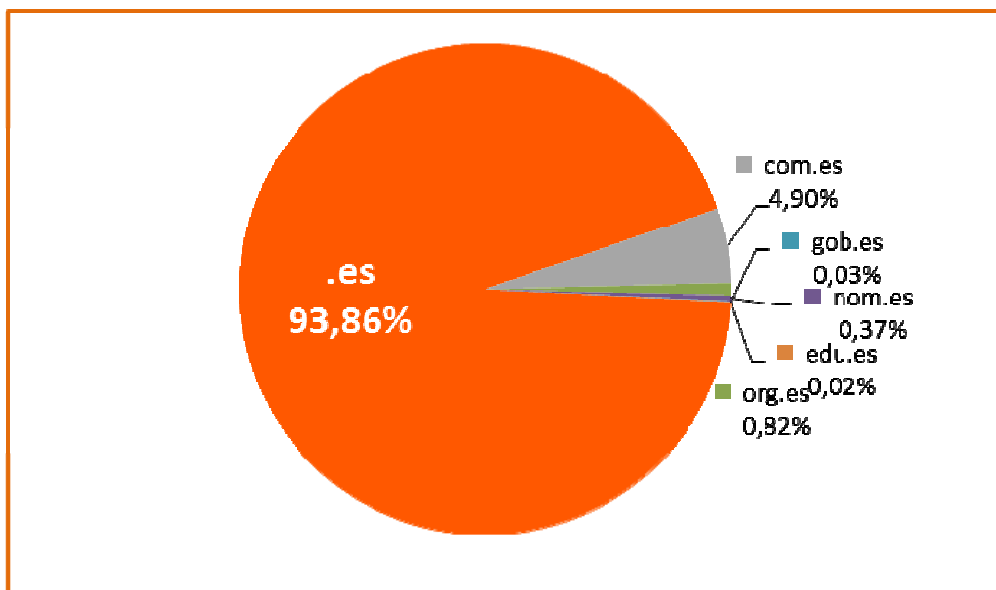
Domínio	Número
.es	1.733.804
.com	1.190.391
.net	154.834
.org	105.661
.eu	105.995
.cat	77.560
.info	43.183
.biz	12.787
Total	3.424.215

Fuentes:
-Red.es
-Eurid.eu
- CENTR
- WebHosting

2.2 El dominio “.es”

En este apartado nos centramos en desarrollar las características específicas del dominio “.es”, en cuanto a crecimiento, composición, localización geográfica, etc.

2.2.1 Composición del dominio “.es”



Composición del dominio .es	
TLD	Nº de dominios
.es	1.627.852
com.es	84.923
org.es	14.145
nom.es	6.345
gov.es	564
edu.es	427
Total	1.734.256 *

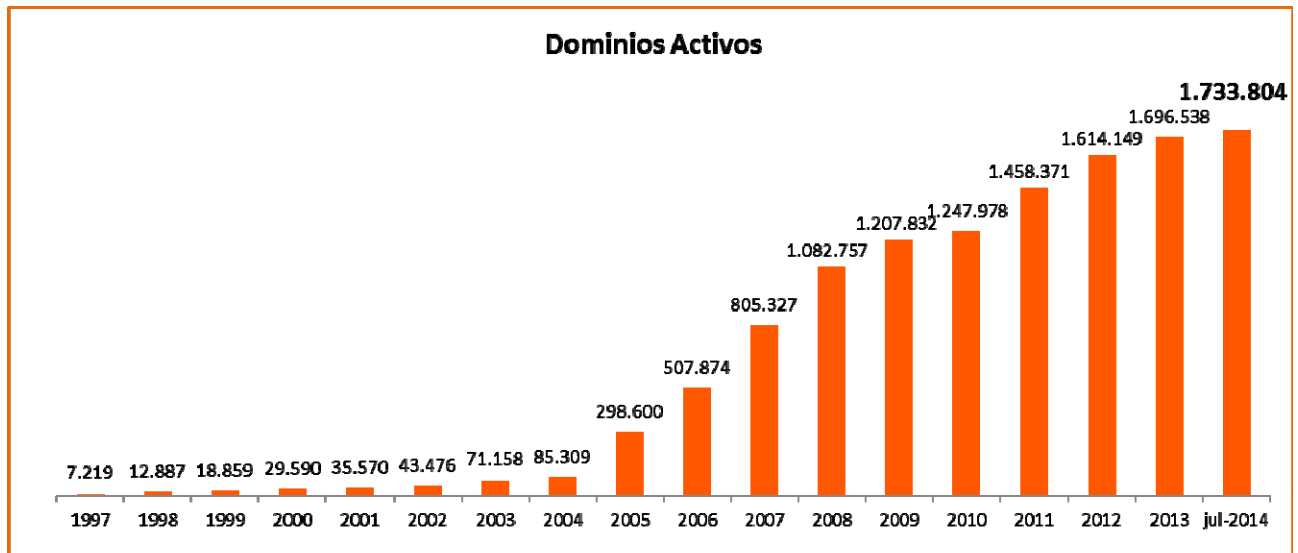
*El número total de dominios es diferente debido a la fecha de obtención del dato

Fuente: Red.es

2.2.2 Evolución del dominio “.es”

Se muestra la evolución del dominio “.es” a largo y a corto plazo, mostrando una clara tendencia creciente en los últimos años en cuanto al número de dominios registrados.

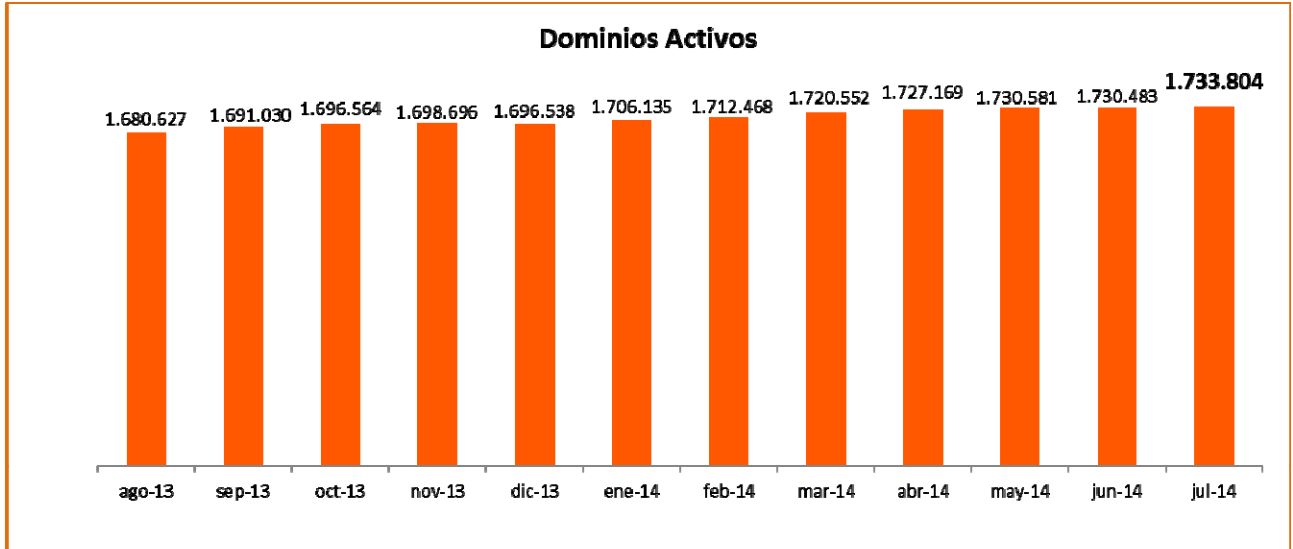
2.2.2.1 Evolución histórica



Fecha	Dominios Activos
1997	7.219
1998	12.887
1999	18.859
2000	29.590
2001	35.570
2002	43.476
2003	71.158
2004	85.309
2005	298.600
2006	507.874
2007	805.327
2008	1.082.757
2009	1.207.832
2010	1.247.978
2011	1.458.371
2012	1.614.149
2013	1.696.538
jul-2014	1.733.804

Fuente: Red.es

2.2.2.2 Evolución anual de dominios activos (últimos 12 meses)



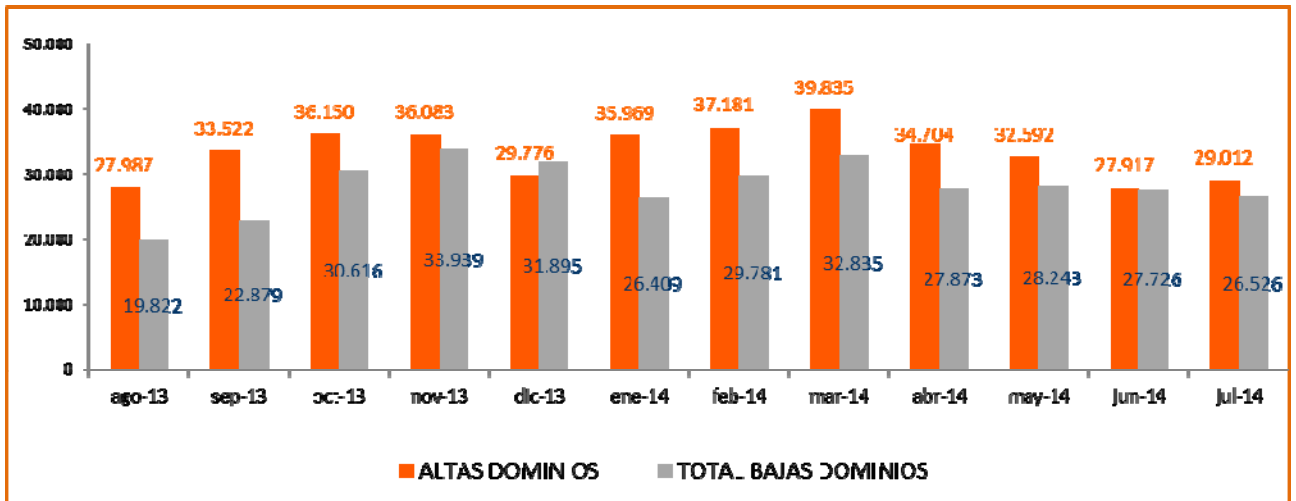
Fecha	Dominios Activos
ago-13	1.680.627
sep-13	1.691.030
oct-13	1.696.564
nov-13	1.698.696
dic-13	1.696.538
ene-14	1.706.135
feb-14	1.712.468
mar-14	1.720.552
abr-14	1.727.169
may-14	1.730.581
jun-14	1.730.483
jul-14	1.733.804

Fuente: Red.es

2.2.3 Altas y bajas de dominios

Las bajas de dominios se corresponden con las bajas propiamente dichas más las no renovaciones de los dominios.

La tendencia es de crecimiento moderado durante el último año.



FECHA	ALTAS DOMINIOS	TOTAL BAJAS DOMINIOS	BAJAS DOMINIOS	NO RENOVADOS
ago-13	27.987	19.822	302	19.520
sep-13	33.522	22.879	277	22.602
oct-13	36.150	30.616	389	30.227
nov-13	36.083	33.939	362	33.577
dic-13	29.776	31.895	488	31.407
ene-14	35.969	26.409	431	25.978
feb-14	37.181	29.781	382	29.399
mar-14	39.835	32.835	431	32.404
abr-14	34.704	27.873	405	27.468
may-14	32.592	28.243	454	27.789
jun-14	27.917	27.726	540	27.186
jul-14	29.012	26.526	578	25.948

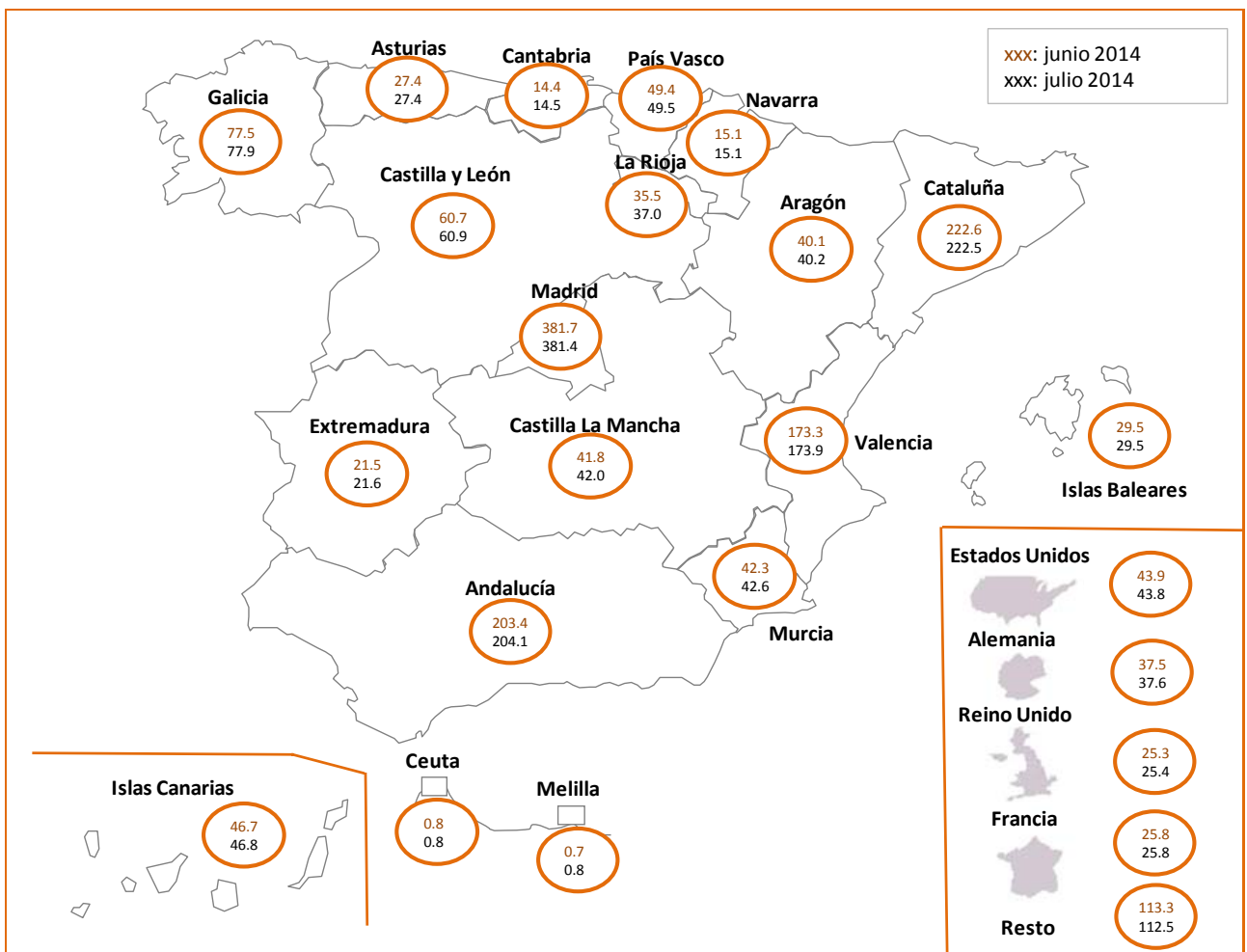
Total bajas = bajas + No renovados

Fuente: Red.es

2.2.4 Distribución geográfica

En el mapa siguiente, se refleja el número de dominios activos por Comunidad Autónoma y por países con registros de dominios significativos. Los datos son comparativos con respecto al mes anterior.

La concentración de dominios activos, la encontramos en la Comunidad de Madrid y en Cataluña, debido a que la población y el desarrollo económico de ambas regiones, son claves para la captación de dominios.

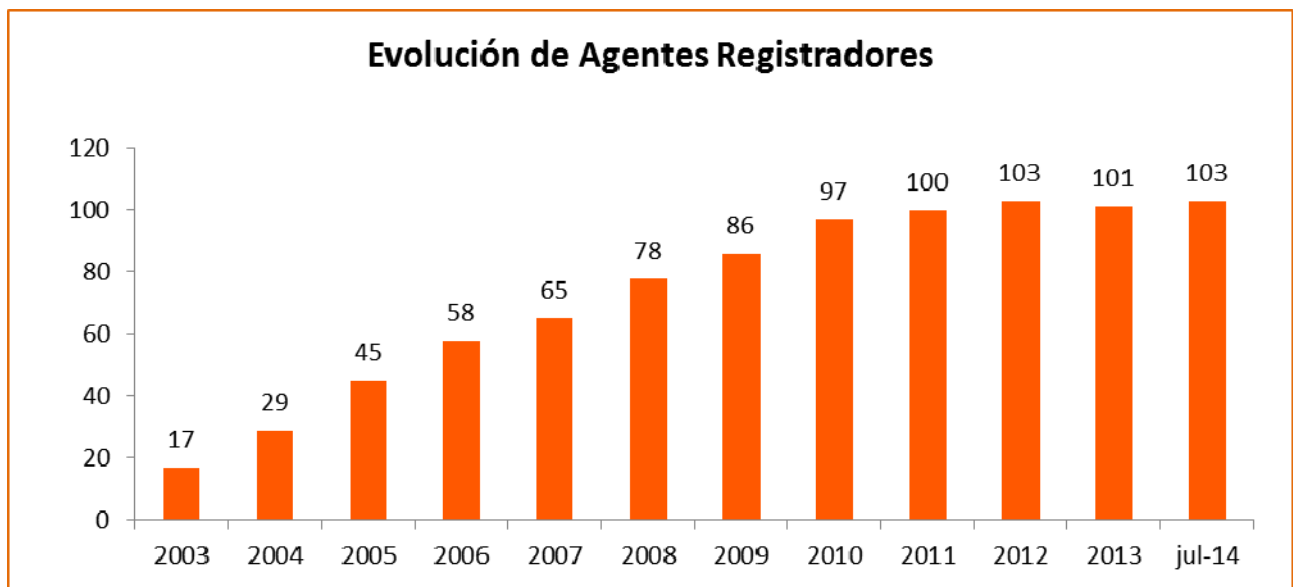


Fuente: Red.es

3 AGENTES REGISTRADORES

3.1 Evolución del número de agentes registradores

Al igual que ha sucedido con la evolución de los dominios, el número de Agentes Registradores también ha ido creciendo significativamente, debido fundamentalmente al incremento de la demanda interna por el dominio “.es” (aunque no así en el 2013), dándose una tendencia de crecimiento moderado en los primeros meses del 2014.



AÑO	Nº AR's	Nº AR's Acumulado
2003	17	17
2004	12	29
2005	16	45
2006	13	58
2007	7	65
2008	13	78
2009	8	86
2010	11	97
2011	3	100
2012	3	103
2013	-2	101
jul-14	2	103

Fuente: Red.es

3.2 Listado y dominios por agente registrador

Clasificación de los Agentes Registradores por número de dominios. En la gráfica sólo se representan los 15 agentes con mayor número de dominios activos. El resto de ellos, están agrupados en un mismo grupo (“resto”).

En la gráfica se puede apreciar una clara concentración del sector.



AGENTE	Nº Dominios
1&1 Internet	386.674
Arsys	195.490
KEY-SYSTEMS	98.787
Acens Technologies S.L.	89.280
Dinahosting	80.408
PIENSASOLUTIONS	77.335
SCIP	72.779
OVH HISPANO	70.409
ESTRATEGIAS WEBSITE	60.976
Nominalia	58.360
STRATO	49.280
CDMON	45.718
ASCIO TECHNOLOGIES INC	36.179
HOST EUROPE	35.659
TUCOWS	26.911
Resto	326.086

Fuente: Red.es

A continuación, se muestra el detalle por Agente Registrador y por número de dominios de manera individualizada:

Listado de Agentes Registradores					
Agente Registrador	Total dominios	Agente Registrador	Total dominios	Agente Registrador	Total dominios
1	1&1 Internet	386.674	36	PDR LTD	4.181
2	Arsys	195.490	37	NERION	4.149
3	KEY-SYSTEMS	98.787	38	HOSPEDAJE Y DOMINIOS	4.133
4	Acens Technologies S.L.	89.280	39	NEODIGIT	4.112
5	Dinahosting	80.408	40	UBILIBET	3.863
6	PIENSASOLUTIONS	77.335	41	Instra Corporation	3.750
7	SCIP	72.779	42	ConfigBox	3.520
8	OVH HISPANO	70.409	43	Marcaria.com	3.475
9	ESTRATEGIAS WEBSITE	60.976	44	DOMAINCLUB	3.394
10	Nominalia	58.360	45	WEIS CONSULTING	3.237
11	STRATO	49.280	46	CENTRORED	3.126
12	CDMON	45.718	47	DIGIVAL	3.004
13	ASCIO TECHNOLOGIES INC	36.179	48	Herrero y Asociados	2.962
14	HOST EUROPE	35.659	49	EPAG Domainservices	2.760
15	TUCOWS	26.911	50	SAFENAMES	2.743
16	1API	24.394	51	SARENET	2.694
17	ABANSYS	18.390	52	WORLD WIDE WEB IBERCOM	2.581
18	HOSTINET	17.438	53	COMVIVE SERVIDORES	2.569
19	EURODNS S.A.	16.738	54	SERDATA	2.558
20	INTERNETX	16.436	55	DIGITAL VALUE	2.536
21	INTERDOMINIOS	15.056	56	NOM-IQ LTD.	2.339
22	REGISTRAR.EU	13.444	57	Nameshield	2.171
23	CSC Corporate Domains	10.709	58	Nemetic	2.151
24	Gandi	10.379	59	SERVEISWEB	2.120
25	DIRECTI	9.710	60	NETIM	2.006
26	WEBFUSION	9.088	61	ARRAKIS-BT	1.951
27	AXARNET	8.351	62	COMALIS	1.827
28	LOADING	8.069	63	Impresiones Web	1.768
29	Entorno Digital	7.681	64	Active 24	1.620
30	MarkMonitor	7.617	65	DOMENESHOP	1.480
31	Realtime Register B.V.	7.172	66	InterNetworX	1.408
32	Internet Names	5.938	67	PONS PATENTES Y MARCAS INT.	1.393
33	NAMECASE	4.960	68	CLARKE, MODET AND CO	1.373
34	INFORTELECOM HOSTING	4.629	69	ARGORED	1.269
35	Register.es	4.526	70	CORE ICR	1.255
71	NEUDOMAINS	1.212	72	AVANZAS	1.131
73	MESH DIGITAL LIMITED	963	74	Elzaburu	962
75	TUS MARCAS A UN CLICK	788	76	MailClub	784
77	Variomedia	716	78	DOMAININFO	704
79	SANE SYSTEMS	687	80	J. ISERN PATENTES Y MARCAS	623
81	NEXICA	563	82	IP MIRROR	463
83	NAMEWEB	451	84	IDECNET	431
85	DOMIHOST	428	86	PROFESIONALHOSTING	404
87	IS-FUN	388	88	BBONLINE	330
89	123domain.eu	312	90	HISPAWEB	281
91	EASYNET	213	92	CPS-Datensysteme	198
93	NETKIA	182	94	INDOM	163
95	TU DOMINIO	140	96	CHIVALGES S.L.	134
97	Planetdomain	132	98	Documentdata	99
99	SIOSI	1	100	UNITED DOMAINS	0
101	NAMEBAY SAM	0	102	REGISTER.COM	0
103	REGISTRYGATE	0			

Fuente: Red.es